

LIDO

SCAVOLINITM

The bathroom according to Scavolini

SCAVOLINI™

The bathroom according to Scavolini

LIDO

DESIGN VUESSE

Estetica minimale che dialoga con finiture ricercate: questo è il chiaro linguaggio del nuovo bagno Lido, firmato Vuesse Design. Segno distintivo del modello l'anta squadrata da 22mm abbinata alla gola round, dal colore personalizzabile. Disponibile in numerose e affascinanti versioni, a catturare l'interesse sono le nuove ante dogate, laccate o in vetro, e i telai con rete metallica Round e Linear che permettono di creare composizioni sofisticate pur mantenendo un mood equilibrato ed elegante. Decise e ricercate anche le nuove nuance sviluppate dall'effetto perlato: Cuvée, Pas Dosé e Perlage sanno valorizzare al massimo questa collezione dal sapore contemporaneo.

DESIGN BY VUESSE

Minimal aesthetics that liaise with sophisticated finishes: that's the clear message conveyed by the new Lido bathroom, designed by Vuesse Design. One of the distinguishing features of this model is the 22 mm thick squared door combined with the round recessed grip profile, the colour of which is fully customisable. Available in numerous mesmerising versions, other eye-catching features include the slat, lacquered or glass doors and the Round and Linear wire mesh frames that can be used to create sophisticated compositions while maintaining a balanced and elegant mood. The pearl-effect shades are equally bold and sophisticated: Cuvée, Pas Dosé and Perlage enhance this contemporary collection to the full.

DESIGN VUESSE

Esthétique minimaliste qui dialogue avec des finitions raffinées : c'est le style clair de la nouvelle salle de bains Lido, signée Vuesse Design. Le signe distinctif du modèle est la porte avec chants à angle droit de 22 mm d'épaisseur, associée à la gorge Round, de couleur personnalisable. Disponibles en de nombreuses versions fascinantes, les nouvelles portes à listels, laquées ou en verre, attirent le regard, de même que les cadres avec grillage métallique Round et Linear qui permettent de créer des compositions sophistiquées tout en conservant un esprit équilibré et élégant. Vivacité et raffinement sont les atouts des nouvelles nuances créées avec l'effet nacré : Cuvée, Pas Dosé et Perlage savent mettre en valeur au maximum cette collection d'esprit contemporain.

DESIGN VUESSE

Minimalistische Ästhetik im Dialog mit raffinierten Oberflächen ist die klare Sprache des neuen Badezimmers Lido von Vuesse Design. Eine Besonderheit des Modells ist die 22 mm starke quadratische Front in Kombination mit der runden Nut, die farblich individuell gestaltet werden kann. Die in zahlreichen faszinierenden Ausführungen erhältlichen neuen gestreiften, lackierten oder Glasfronten sowie die Rahmen mit Metallgitter Round und Linear, die raffinierte Kompositionen ermöglichen und dabei eine ausgewogene und elegante Stimmung bewahren, werden zum Blickfang. Entschlossen und raffiniert sind auch die neuen durch den Perleffekt erzeugten Nuancen: Cuvée, Pas Dosé und Perlage, die das Beste aus dieser modernen Kollektion herausholen.

DISEÑO VUESSE

Estética minimalista que interactúa con acabados sofisticados: así de claro es el lenguaje del nuevo baño Lido, firmado Vuesse Design. El rasgo distintivo del modelo es la puerta escuadrada de 22 mm combinada con la gola Round, con color personalizable. Disponible en numerosas y fascinantes versiones, lo que llama la atención son las nuevas puertas con duelas, lacadas o de cristal, y los bastidores con malla metálica Round y Linear con los que poder crear composiciones sofisticadas, manteniendo un carácter equilibrado y elegante. Las nuevas tonalidades desarrolladas con efecto nacarado también son intensas y sofisticadas: Cuvée, Pas Dosé y Perlage saben sacar el máximo partido a esta colección de gusto contemporáneo.

ДИЗАЙН VUESSE

Минималистичный дизайн, взаимодействующий с изысканными отделками, воплотился в четком стилистическом языке новой коллекции мебели для ванной комнаты Lido, дизайн которой был разработан студией Vuesse Design. Главная особенность проекта — створки с квадратным профилем 22 мм с пазом Round, цвет которых может быть персонализирован. Среди всех многочисленных вариантов исполнения створок особый интерес вызывают новые створки с лакированной отделкой или из стекла с рифленой текстурой, а также створки с рамочным фасадом и металлической сеткой Round и Linear, которые позволяют создавать изысканные композиции и сохранять при этом гармоничный эlegantный дизайн. Особенно эффектно и изысканно выглядят створки в новых оттенках с перламутровым эффектом Cuvée, Pas Dosé и Perlage, которые максимально выгодно подчеркивают современный стиль этой коллекции.

VUESSE DESIGN

极简外观与精致饰面相遇：这是由Vuesse Design设计的新Lido浴室系列的明显风格。此系列的特征是带有22mm方形门板配可定制颜色的Round把手槽。备有大量具吸引力的版本，最惹人注目的是全新带板条的烤漆或玻璃门板以及带Round和Linear金属网的框架门板，都能使组合呈现精致感且不失和谐和优雅格调。新色调具有珠光效果，夺目而雅致。Cuvée、Pas Dosé和Perlage色调使此系列的现代气息尽显无遗。



01



02



05



06

4.5



03



04



07

SEGNI PARTICOLARI

- 01_Copri fianco con gola
- 02_Anta dogata
- 03_Pensile con rete metallica Linear
- 04_Anta squadrata con gola round
- 05_Laminato Strips
- 06_Anta vetro (piana e dogata)
- 07_Sistema Setup con ante scorrevoli

DISTINGUISHING FEATURES

- 01_Side facing panel with recessed grip profile
- 02_Slat door
- 03_Wall unit with Linear wire mesh
- 04_Squared door with round recessed grip profile
- 05_Strips Laminate
- 06_Glass door (plain and slat)
- 07_Setup system with sliding doors

SIGNES PARTICULIERS

- 01_Joue latérale avec gorge
- 02_Porte à listels
- 03_Meuble haut avec grillage métallique Linear
- 04_Porte avec chants à angle droit et gorge Round
- 05_Stratifié Strips
- 06_Porte en verre (lisse et à lamelles)
- 07_Système Setup avec portes coulissantes

BESONDERHEITEN

- 01_Seitenabdeckpaneel mit Griffrielle
- 02_Gestreifte Front
- 03_Oberschrank mit Metallgitter Linear
- 04_Quadratische Front mit Griffrielle Round
- 05_Laminat Strips
- 06_Glasfront (glatt und gestreift)
- 07_Setup-System mit Schiebefronten

RASGOS CARACTERÍSTICOS

- 01_Panel de protección lateral con gola
- 02_Puerta con duelas
- 03_Mueble alto con malla metálica Linear
- 04_Puerta escuadrada con gola Round
- 05_Laminado Strips
- 06_Puerta de cristal (lisa y con duelas)
- 07_Sistema Setup con puertas correderas

ОТЛИЧИТЕЛЬНЫЕ ОСОБЕННОСТИ

- 01_Накладка на боковую панель с пазом
- 02_Рифленая створка
- 03_Навесной шкаф с металлической сеткой Linear
- 04_Створка с квадратным профилем с пазом Round
- 05_Ламинат Strips
- 06_Стеклопанель (плоская и рифленая)
- 07_Система Setup с раздвижными створками

特征

- 01_侧面见光板配把手槽
- 02_带板条的门板
- 03_带Linear金属网的吊柜
- 04_方形门板配round把手槽
- 05_Strips层压板
- 06_玻璃门板(平板和带板条)
- 07_带滑动式门板的Setup系统

8 01. DECORATIVO ORIENTAL E LACCATO OPACO GRIGIO FERRO
 ORIENTAL DECORATIVE MELAMINE AND IRON GREY MATT LACQUERED
 REVÊTEMENT DÉCORATIF EN MÉLAMINÉ ORIENTAL ET LAQUÉ MAT GRIS FER
 MELAMINHARZ ORIENTAL UND IN EISENGRAU MATT LACKIERT
 MELAMINA DECORATIVA ORIENTAL Y LACADO MATE GRIS HIERRO
 ДЕКОРАТИВНАЯ ОБЛИЦОВКА ORIENTAL И ЛАКИРОВАННАЯ
 МАТОВАЯ ОТДЕЛКА «СЕРЫЙ ЖЕЛЕЗНЫЙ»
 ORIENTAL三聚氰胺饰面和铁灰色哑光烤漆

16 02. FENIX NTM® VERDE COMODORO
 COMODORO GREEN FENIX NTM®
 FENIX NTM® VERT COMODORO
 FENIX NTM® COMODORO GRÜN
 FENIX NTM® VERDE COMODORO
 FENIX NTM® «ЗЕЛЕНЫЙ COMODORO»
 COMODORO绿色FENIX NTM®

24 03. LAMINATO E LAMINATO STRIPS URBAN GOLD
 URBAN GOLD STRIPS LAMINATE AND LAMINATE
 STRATIFIÉ ET STRATIFIÉ STRIPS URBAN GOLD
 LAMINAT UND LAMINAT STRIPS URBAN GOLD
 LAMINADO Y LAMINADO STRIPS URBAN GOLD
 ЛАМИНАТ И ЛАМИНАТ STRIPS «URBAN GOLD»
 层压板和URBAN金色STRIPS层压板

32 04 . LACCATO DOGATO LUCIDO CUVÉE
 CUVÉE GLOSSY LACQUERED SLAT
 LAQUÉ BRILLANT À LISTELS CUVÉE
 HOCHGLANZ LACKIERT GESTREIFT CUVÉE
 LACADO BRILLO CON DUELAS CUVÉE
 ЛАКИРОВАННАЯ ГЛЯНЦЕВАЯ РИФЛЕНАЯ ОТДЕЛКА CUVÉE
 带板条的CUVÉE亮光烤漆

40 05. VETRO OPACO E VETRO DOGATO PAS DOSÉ
 PAS DOSÉ SLAT GLASS AND MATT GLASS
 VERRE OPAQUE ET VERRE À LAMELLES PAS DOSÉ
 MATT- UND GESTREIFTES GLAS PAS DOSÉ
 CRISTAL MATE Y CRISTAL CON DUELAS PAS DOSÉ
 МАТОВОЕ И РИФЛЕНОЕ СТЕКЛО PAS DOSÉ
 带板条的PAS DOSÉ哑光玻璃和玻璃

46 06. LACCATO OPACO E LACCATO DOGATO OPACO ROSSO MAROCCO
 MOROCCO RED MATT LACQUERED SLAT AND MATT LACQUERED
 LAQUÉ MAT ET LAQUÉ MAT À LISTELS ROUGE MAROC
 IN MAROKKOROT MATT- UND MATT GESTREIFT LACKIERT
 LACADO MATE Y LACADO MATE CON DUELAS ROJO MARRUECOS
 ЛАКИРОВАННАЯ МАТОВАЯ И ЛАКИРОВАННАЯ РИФЛЕНАЯ
 МАТОВАЯ ОТДЕЛКА «КРАСНЫЙ МАРОККАНСКИЙ»
 哑光烤漆和带板条的摩洛哥红哑光烤漆

52

SEZIONE TECNICA - MATERIALI - COLORI
 TECHNICAL SECTION - MATERIALS - COLOURS
 SECTION TECHNIQUE - MATÉRIAUX - COLORIS
 TECHNISCHER BEREICH - MATERIALIEN - FARBEN
 SECCIÓN TÉCNICA - MATERIALES - COLORES
 ТЕХНИЧЕСКИЙ РАЗДЕЛ - МАТЕРИАЛЫ - ЦВЕТА
 技术部分 - 材料 - 颜色

66

COMPLEMENTI
 ACCESSORIES
 COMPLÉMENTS
 ZUBEHÖR
 COMPLEMENTOS
 ДОПОЛНИТЕЛЬНЫЕ ПРЕДМЕТЫ ИНТЕРЬЕРА
 系列配套家具

68

SCHEDA PRODOTTO
 PRODUCT SPECIFICATIONS
 FICHE DU PRODUIT
 PRODUKTDATENBLATT
 FICHA PRODUCTO
 СПЕЦИФИКАЦИИ ПРОДУКТА
 产品规格

LIDO 01.

IL BENESSERE È PURA ELEGANZA

WELL-BEING IS PURE ELEGANCE

LE BIEN-ÊTRE EST UNE PURE ÉLÉGANCE

WOHLBEFINDEN IST PURE ELEGANZ

EL BIENESTAR ES PURA ELEGANCIA

БЛАГОПОЛУЧИЕ — ЭТО ЧИСТАЯ ЭЛЕГАНТНОСТЬ

素淨优雅的幸福健康生活

8.9

SCAV 994

ELEMENTI A GIORNO
OPEN-FRONTED
ELEMENTS . ÉLÉMENTS
OUVERTS . OFFENE
ELEMENTE . ELEMENTOS
АБИЕРТОС . ЭЛЕМЕНТЫ
ОТКРЫТОГО ТИПА .
开放式元素

SCAV 374

STRUTTURA E ANTA: DECORATIVO
STRUCTURE AND DOOR: DECORATIVE MELAMINE
CAISSON ET PORTE : REVÊTEMENT DÉCORATIF
EN MÉLAMINE
KORPUS UND FRONT: MELAMINHARZ
ESTRUCTURA Y PUERTA: MELAMINA DECORATIVA
КОРПУС И СТВОРКА: ДЕКОРАТИВНАЯ ОБЛИЦОВКА
柜体和门板: 三聚氰胺饰面

LACCATO OPACO
MATT LACQUERED
LAQUÉ MAT
MATT LACKIERT
LACADO MATE
ЛАКИРОВАННАЯ МАТОВАЯ ОТДЕЛКА
哑光烤漆

8.15
PIANO IN GRES PORCELLANATO
LIGHT EARTH PROFILO B01
SP.1,2 CM

1.2 CM THICK TOP IN
LIGHT EARTH PORCELAIN
STONEWARE, PROFILE B01.

PLAN GRÈS CÉRAME LIGHT
EARTH PROFIL B01 ÉP.1,2 CM
ABDECKPLATTE AUS
FEINSTEINZEUG LIGHT EARTH
STORM PROFIL B01 ST. 1,2 CM.

ENCIMERA DE GRES
PORCELÁNICO
LIGHT EARTH PERFIL B01 ESP.1,2

СТОЛЕШНИЦА ИЗ
КЕРАМОГРАНИТА LIGHT EARTH,
ПРОФИЛЬ B01, Т.1,2 СМ.

LIGHT EARTH岩板台面, B01轮廓,
厚2CM。







Ante in decorativo Oriental SCAV 994 e gola colore Argento.
Specchiere contenitive Start e box doccia separet Kode.

Oriental SCAV 994 decorative melamine doors and Silver colour recessed grip profile.
Start storage mirrors and Kode Screen shower enclosure.

Porte Revêtement décoratif en mélaminé Oriental SCAV 994 et gorge coloris Argent.
Miroirs de rangement Start et cabine de douche Separet Kode.

Fronten aus Melaminharz Oriental SCAV 994 und Griffrihle in der Farbe Silber.
Wandspiegel mit Behälter Start und Duschkabine Separet Kode.

Puertas en melamina decorativa Oriental SCAV 994 y gola color Plata.
Espejos de almacenaje Start y mampara de ducha Kode tipo biombo.

Створки с декоративной облицовкой Oriental SCAV 994 и пазом цвета «Серебро».
Зеркальные шкафчики Start и душевая кабина Kode.

SCAV 994 Oriental 三聚氰胺饰面门板和银色把手槽。
Start储物镜子和Kode separet淋浴房。

01.





Elemento a giorno laccato opaco Grigio Ferro SCAV 374, alloggiato tra le due basi, completo di vassoio estraibili H.7 e H.17 cm.

Iron Grey SCAV 374 matt lacquered open-fronted element, housed between the two vanity units, complete with pull-out trays H.7 and H.17 cm.

Élément ouvert Laqué mat Gris Fer SCAV 374, situé entre les deux meubles bas, avec plateaux coulissants H.7 et H.17 cm.

In Eisengrau SCAV 374 mattlackiertes offenes Element zwischen den beiden Unterschränken mit ausziehbaren Tablett H. 7 und H. 17 cm.

Elemento abierto lacado mate Gris Hierro SCAV 374, alojado entre los dos muebles bajos, incluye bandejas extraíbles H.7 y H.17 cm.

Открытый элемент с лакированной матовой отделкой «Серый Железный» SCAV 374, размещенный между двумя тумбами, дополненный выдвигаемыми лотками. В.7 и В.17 см.

SCAV 374铁灰色哑光烤漆开放式元素位于两个地柜之间，配有抽拉式托盘。高7和高17cm。

PRATICITÀ E BELLEZZA, AL TUO SERVIZIO

PRACTICALITY AND BEAUTY AT YOUR FINGERTIPS

PRATICITÉ ET BEAUTÉ, À VOTRE SERVICE

ZWECKMÄSSIGKEIT UND ÄSTHETIK IM DIENSTE IHRES KOMFORTS

PRACTICIDAD Y BELLEZA, A TU SERVICIO

ПРАКТИЧНОСТЬ И КРАСОТА К ВАШИМ УСЛУГАМ

实用与美观兼备

SCAV 278

STRUTTURA E ANTA: FENIX NTM®
STRUCTURE AND DOOR: FENIX NTM®
CAISSON ET PORTE : FENIX NTM®
KORPUS UND FRONT: FENIX NTM®
ESTRUCTURA Y PUERTA: FENIX NTM®
КОРПУС И СТВОРКА: FENIX NTM®
柜体和门板: FENIX NTM®

16.23
PIANO IN FENIX NTM® BIANCO
KOS PROFILO B24 SP.10 CM.

10 CM THICK KOS WHITE FENIX
NTM® TOP, PROFILE B24

PLAN FENIX NTM® BLANC KOS
PROFIL B24 ÉP.10 CM.

ABDECKPLATTE AUS FENIX
NTM® IN WEISS KOS PROFIL B24
ST. 10 CM.

ENCIMERA DE FENIX NTM®
BLANCO KOS PERFIL B24
ESP.10 CM.

СТОЛЕШНИЦА ИЗ FENIX NTM®
«БЕЛЫЙ КОС», ПРОФИЛЬ B24,
Т.10 CM.

KOS白色FENIX NTM®台面, B24轮
廓, 厚10CM







Base con anta in Fenix NTM® Verde Comodoro SCAV 278, completa di coprifianchi con gola colore Ottone. Lavabo Connection integrato su piano Fenix NTM® Bianco Kos.

02.

Vanity unit with Comodoro Green SCAV 278 Fenix NTM® door, complete with side facing panels with Brass colour recessed grip profile. Connection built-in washbasin on Kos White Fenix NTM® top.

Meuble bas avec porte Fenix NTM® Vert Comodoro SCAV 278, avec joue latérale avec gorge coloris Laiton. Lavabo Connection intégré sur plan Fenix NTM® Blanc Kos.

Unterschrank mit Front aus Fenix NTM® in Comodoro Grün SCAV 278, mit Seitenabdeckpaneelen und Griffnille in der Farbe Messing. In die Abdeckplatte Fenix NTM® in Weiß Kos integriertes Waschbecken Connection.

Mueble bajo con puerta de Fenix NTM® Verde Comodoro SCAV 278, incluye paneles de protección laterales con gola color Latón. Lavabo integrado Connection en encimera de Fenix NTM® Blanco Kos.

Тумба со створкой из Fenix NTM® «Зеленый Comodoro» SCAV 278, дополненная накладкой на боковые панели с пазом цвета «Латунь». Умывальник Connection, интегрированный в столешницу из Fenix NTM® «Белый Kos».

地柜配SCAV 278 Comodoro绿色Fenix NTM®门板，带有侧面见光板配黄铜色把手槽。Kos白色Fenix NTM®台面上配有Connection一体式盥洗盆。





Specchiera Vanity e lampade Fancy a sospensione colore Bianco opaco. Porta asciugamani New Line Bianco con vaschette SkyLine.

Vanity mirror and Fancy matt white suspension lamps. New Line white towel rail with SkyLine bowls.

Miroir Vanity et lampes Fancy suspendues coloris Blanc mat. Porte-serviettes New Line Blanc avec cuves SkyLine.

Wandspiegel Vanity und Hängelampen Fancy in Mattweiß. Weißer Handtuchhalter New Line mit Ablage SkyLine.

Espejo Vanity y lámparas de suspensión Fancy color Blanco mate. Toallero New Line Blanco con cubetas SkyLine.

Зеркало Vanity и подвесной светильник Fancy цвета «Белый матовый». Держатель полотенец New Line цвета «Белый» с лотками SkyLine.

Vanity 镜子和 Fancy 哑光白色吊灯。New Line 白色毛巾架配 SkyLine 托盘。

CALDO STILE CONTEMPORANEO

WARM CONTEMPORARY STYLE

STYLE CONTEMPORAIN CHALEUREUX

WARMER GEGENWARTSSTIL

CÁLIDO ESTILO CONTEMPORÁNEO

ТЕПЛЫЙ СОВРЕМЕННЫЙ СТИЛЬ

具当代风格的温暖感

SCAV 1002

STRUTTURA E ANTA: LAMINATO
STRUCTURE AND DOOR: LAMINATE
CAISSON ET PORTE : STRATIFIÉ
KORPUS UND FRONT: LAMINAT
ESTRUCTURA Y PUERTA: LAMINADO
КОРПУС И СТВОРКА: ЛАМИНАТ
柜体和 门板:层压板

SCAV 1002

ANTA: LAMINATO STRIPS
DOOR: STRIPS LAMINATE
PORTE : STRATIFIÉ STRIPS
FRONT: LAMINAT STRIPS
PUERTA: LAMINADO STRIPS
СТВОРКА: ЛАМИНАТ STRIPS
门板:STRIPS层压板

SISTEMA PARETE "FLUIDA"
"FLUIDA" WALL SYSTEM
SYSTÈME PAROI « FLUIDA »
STOLLENWANDSYSTEM "FLUIDA"
SISTEMA MODULAR DE PARED "FLUIDA"
СИСТЕМА СТЕЖКИ "FLUIDA"
"FLUIDA"墙面系统

SCAV 380

DECORATIVO
DECORATIVE MELAMINE
REVÊTEMENT DÉCORATIF EN MÉLAMINÉ
MELAMINHÄRZ
MELAMINA DECORATIVA
ДЕКОРАТИВНАЯ ОБЛИЦОВКА
三聚氰胺饰面

24.31
PIANO IMPIALLACCIATO
ROVERE NABUK
PROFILO B11 SP.12,5 CM.
PIANO IN LAMINATO URBAN
GOLD PROFILO B01 SP.1,2 CM.

12.5 CM THICK NABUK OAK
VENEERED TOP, PROFILE B11.
1.2 CM THICK URBAN GOLD
LAMINATE TOP, PROFILE B01.
PLAN PLAQUÉ CHÊNE NABUK
PROFIL B11 ÉP. 12,5 CM.
PLAN STRATIFIÉ URBAN GOLD
PROFIL B01 ÉP.1,2 CM.

IN EICHE NABUK FURNIERTE
ARBEITSPLATTE PROFIL B11
ST. 12,5 CM. ARBEITSPLATTE
AUS LAMINAT URBAN GOLD
PROFILO B01 ST. 1,2 CM.

ENCIMERA DE ENCHAPADO
ROBLE NABUK PERFIL B11
ESP.12,5 CM. ENCIMERA DE
LAMINADO URBAN GOLD
PERFIL B01 ESP.1,2 CM.

СТОЛЕШНИЦА С ОТДЕЛКОЙ
ШПОНОМ ДУБ NABUK,
ПРОФИЛЬ B11, Т.12,5 CM.
СТОЛЕШНИЦА ИЗ ЛАМИНАТА
URBAN GOLD, ПРОФИЛЬ B01,
Т.1,2 CM.

NABUK橡木实木贴皮台面, B11轮廓,
厚12.5CM。
URBAN金色层压板台面, B01轮廓,
厚1.2CM。





Specchiera Phoenix Ø 110 e lampada Vigo.
Mensole in acciaio finitura Bronzo con tiranti a soffitto in finitura Nickel Satinato.

Phoenix Ø 110 mirror and Vigo lamp.
Bronze finish steel shelves with Satin finish Nickel ceiling-mounted tie rods.

Miroir Phoenix Ø 110 et lampe Vigo.
Étagères en Acier finition Bronze avec tirants au plafond finition Nickel satiné.

Wandspiegel Phoenix Ø 110 und Lampe Vigo.
Borde aus Stahl im Bronze-Finish mit Zugstangen bis zur Decke in Finish Nickel satiniert.

Espejo Phoenix Ø 110 y lámpara Vigo.
Repisas de acero acabado Bronze con tirantes de techo en acabado Níquel satinado.

Зеркало Phoenix Ø 110 и светильник Vigo.
Полки из стали с отделкой «Бронза» с закрепленными на потолке тросами с отделкой «Никель сатинированный».

Phoenix镜子, Ø110cm和Vigo灯。
青铜饰面钢搁板配镍饰面天花板拉杆。





Sistema Parete "Fluida" in decorativo Grigio Gabbiano SCAV 380.
Anta in laminato Strips Urban Gold SCAV1002 e gola in finitura Bronzo.

"Fluida" Wall System in Seagull Grey SCAV 380 Decorative Melamine.
Urban Gold SCAV1002 Strips laminate door with Bronze finish recessed grip profile.

Système paroi « Fluida » Revêtement décoratif en mélaminé Gris Mouette SCAV 380.
Porte Stratifié Strips Urbain Gold SCAV1002 et gorge finition bronze.

Stollenwandsystem „Fluida“ aus Melaminharz in Möwengrau SCAV 380.
Front aus Laminat Strips Urban Golg SCAV1002 und Griffrielle im Bronzefinish.

Sistema modular de pared "Fluida" en melamina decorativa Gris Gaviota SCAV 380.
Puerta en laminado Strips Urban Gold SCAV1002 y gola en acabado Bronce.

Система стелки Fluida с декоративной облицовкой «Серая Чайка» SCAV 380.
Створка из ламината Strips Urban Golg SCAV1002 и паз с отделкой Бронза.

03.

SCAV 380海鸥灰三聚氰胺饰面"Fluida"墙面系统。
SCAV1002 Urban Golg Strips层压板门板和青铜饰面把手槽。



LIDO 04.

UNA SCELTA DI DESIGN, PER DUE

A DESIGN CHOICE, TIMES TWO

UN CHOIX DESIGN, POUR DEUX

EINE DESIGNWAHL FÜR ZWEI

UNA ELECCIÓN DE DISEÑO, PARA DOS

ДИЗАЙНЕРСКИЙ ВЫБОР ДЛЯ ДВОИХ

一款设计, 二人共享

32.33

SCAV 326

SCAV 326

STRUTTURA
STRUCTURE
CAISSON
KORPUS
ESTRUCTURA
КОРПУС
柜体

ANTA: LACCATO EFFETTO PERLATO DOGATO LUCIDO
DOOR: GLOSSY PEARL-EFFECT LACQUERED SLAT
PORTE : LAQUÉ BRILLANT À LISTELS EFFET NACRÉ
FRONT: IN PEREFFEKT HOCHGLANZ LACKIERT UND GESTREIFT
PUERTA: LACADO BRILLO EFECTO NACARADO CON DUELAS
СТВОРКА: ЛАКИРОВАННАЯ ГЛЯНЦЕВАЯ ОТДЕЛКА С
ПЕРЛАМУТРОВЫМ ЭФФЕКТОМ, РИФЛЕНАЯ
门板: 带板条的珍珠效果亮光烤漆

32.39
PIANO IN VETRO OPAO CUVÉE
PROFILO B01 SP.1,2 CM..

1.2 CM THICK CUVÉE MATT
GLASS TOP, PROFILE B01.
PLAN EN VERRE OPAQUE CUVÉE
PROFIL B01 ÉP.1,2 CM.
ABDECKPLATTE AUS MATTEM
CUVÉE-GLAS PROFIL B01
ST. 1,2 CM.

ENCIMERA DE CRISTAL MATE
CUVÉE PERFIL B01 ESP.1,2 CM.
СТОЛШНИЦА ИЗ МАТОВОГО
СТЕКЛА CUVÉE, ПРОФИЛЬ B01,
Т.1,2 CM.
CUVÉE哑光玻璃台面, B01轮廓, 厚
1.2CM。







LIDO 04.



04.

Lavabo Elm in Mineralsolid colore Nero in appoggio su piano in vetro Cuvée SCAV 326_V. Anta dogata laccata lucida Cuvée SCAV 326 e gola laccata opaca Ruggine SCAV 406.

Elm Black Mineralsolid sit-on washbasin on Cuvée SCAV 326_V glass top. Cuvée SCAV 326 glossy lacquered slat door and Rust SCAV 406 matt lacquered recessed grip profile.

Lavabo Elm en Mineralsolid coloris Noir en appui sur plan en verre Cuvée SCAV 326_V. Porte à listels Laqué brillant Cuvée SCAV 326 et gorge Laqué mat Rouille SCAV 406.

Schwarzes Auflage-Waschbecken Elm aus Mineralsolid auf Abdeckplatte aus Cuvée-Glas SCAV 326_V. Hochglanz lackierte, gestreifte Front Cuvée SCAV 326 und in der Farbe Rost SCAV 406 mattlackierte Griffrihle.

Lavabo de apoyo Elm de Mineralsolid color Negro en encimera de cristal Cuvée SCAV 326_V. Puerta con duelas lacada brillo Cuvée SCAV 326 y gola lacada mate Óxido SCAV 406.

Умывальник Elm из Mineralsolid цвета «Черный», устанавливающийся на столешницу из стекла Cuvée SCAV 326_V. Створка рифленая лакированная глянцевая Cuvée SCAV 326 и паз с лакированной матовой отделкой «Ржавчина» SCAV 406.

SCAV 326_V Cuvée玻璃台面上配有Elm黑色Mineralsolid台上盥洗盆。带板条的SCAV 326 Cuvée亮光烤漆门板和SCAV 406铁锈色哑光烤漆把手槽。



36.37

Specchiere Ikon con profili Neri e Barre Skyline porta accessori in alluminio verniciato Nero. Sanitari sospesi serie Lap in ceramica bianca lucida.

Ikon mirrors with Black profiles and Skyline Black painted aluminium accessory-holder bars. Lap wall-mounted sanitary ware in glossy white ceramic.

Miroirs Ikon avec profils Noir et barres Skyline porte-accessoires en Aluminium peint Noir. Sanitaires suspendus série Lap en céramique blanche brillante.

Wandspiegel Ikon mit schwarzen Profilen und Zubehörleisten Skyline aus schwarz lackiertem Aluminium. Wandinstalliertes WC und Bidet Lap aus weiß glänzender Keramik

Espejos Ikon con perfiles Negros y barras Skyline portaccesorios en aluminio pintado Negro. Sanitarios suspendidos serie Lap en cerámica blanca brillante.

Зеркало Ikon с профилями «Черный» и рейлингами Skyline из алюминия, окрашенного в цвет «Черный». Подвесная сантехника из серии Lap из керамики цвета «Белый глянцевый».

Ikon 镜子配黑色轮廓和Barre Skyline黑色喷漆铝配件架。Lap系列亮光白色陶瓷壁挂式卫生洁具。



LIDO 05.

TENUI NUANCE DAL CARATTERE UNICO

SOFT SHADES WITH A UNIQUE PERSONALITY

DES NUANCES DOUCES AU CARACTÈRE UNIQUE

SUBTILE NUANCEN MIT EINEM EINZIGARTIGEN CHARAKTER

TONOS SUAVES CON UN CARÁCTER ÚNICO

НЕПОВТОРИМЫЕ МЯГКИЕ ОТТЕНКИ

独具个性的浅色调

40.41

SCAV 327

STRUTTURA
STRUCTURE
CAISSON
KORPUS
ESTRUCTURA
КОРПУС
柜体

SCAV 327_V

ANTA: VETRO PIANA
DOOR: PLAIN GLASS
PORTE : VERRE LISSE
FRONT: GLATTES GLAS
PUERTA: CRISTAL LISA
СТВОРКА: СТЕКЛЯННАЯ,
ГЛАДКАЯ
门板: 平板玻璃

SCAV 327_V

ANTA: VETRO DOGATA
DOOR: SLAT GLASS
PORTE : VERRE À LAMELLES
FRONT: GESTREIFTES GLAS
PUERTA: CRISTAL CON DUELAS
СТВОРКА: СТЕКЛЯННАЯ,
РИФЛЕНАЯ
门板: 带板条的玻璃

ANTA: VETRO STOPSOL
DOOR: STOPSOL GLASS
PORTE : VERRE STOPSOL
FRONT: STOPSOL-GLAS
PUERTA: CRISTAL STOPSOL
СТВОРКА: СТЕКЛО STOPSOL
门板: STOPSOL反射玻璃

ANTA: RETE METALLICA LINEAR
DOOR: LINEAR WIRE MESH
PORTE : GRILLAGE MÉTALLIQUE LINEAR
FRONT: METALLGITTER LINEAR
PUERTA: MALLA METÁLICA LINEAR
СТВОРКА: МЕТАЛЛИЧЕСКАЯ СЕТКА LINEAR
门板: LINEAR金属网

40.45
PIANO IN GRES PORCELLANATO
INVISIBLE LIGHT PROFILO B24
SP.10 CM.
PIANO LACCATO OPACO EFFETTO
PERLATO PAS DOSÉ PROFILO B13
SP.1,2 CM..

10 CM THICK TOP IN INVISIBLE
LIGHT PORCELAIN STONEWARE,
PROFILE B24.
1.2 CM THICK PAS DOSÉ PEARL-
EFFECT MATT LACQUERED TOP,
PROFILE B13.

PLAN GRÈS CÉRAME INVISIBLE
LIGHT PROFIL B24 ÉP.10 CM.
PLAN LAQUÉ MAT EFFET NACRÉ
PAS DOSÉ PROFIL B13 ÉP.1,2 CM.

ABDECKPLATTE AUS
FEINSTEINZEUG INVISIBLE LIGHT
PROFIL B24 ST. 10 CM
IN PERLEFFEKT MATT LACKIERTE
ABDECKPLATTE PAS DOSÉ PROFIL
B13 ST. 1,2 CM.

ENCIMERA DE GRES
PORCELÁNICO INVISIBLE LIGHT
PERFIL B24 ESP.10 CM.
ENCIMERA DE LACADO MATE
EFECTO NACARADO PAS DOSÉ
PERFIL B13 ESP.1,2 CM.

СТОЛешНИЦА ИЗ
КЕРАМОГРАНИТА INVISIBLE
LIGHT, ПРОФИЛЬ B24, Т.10 СМ.
СТОЛешНИЦА С
ЛАКИРОВАННОЙ МАТОВОЙ
ОТДЕЛКОЙ С ПЕРЛАМУТРОВЫМ
ЭФФЕКТОМ PAS DOSÉ, ПРОФИЛЬ
B13, Т.1,2 СМ.

INVISIBLE LIGHT岩板台面, B24轮廓,
厚10CM。
PAS DOSÉ珍珠效果哑光烤漆台
面, B13轮廓, 厚1.2CM。





LIDO 05.



Sistema Setup in appoggio con anta scorrevole Linear. Anta piana e anta dogata in vetro Pas Dosé SCAV 327_V con supporto in alluminio verniciato Grigio Ferro.

05.

Setup countertop system with Linear sliding door. Plain door and slat door in Pas Dosé SCAV 327_V glass with Iron Grey painted aluminium support.

Système Setup en appui avec porte coulissante Linear.
Porte lisse et porte en verre à lamelles Pas Dosé SCAV 327_V avec support en Aluminium peint Gris Fer.

Setup-System als Auflage mit Schiebefront Linear. Fläche und gestreifte Front aus Glas Pas Dosé SCAV 327_V mit Halter aus in Eisengrau lackiertem Aluminium.


Sistema Setup de apoyo con puerta corredera Linear. Puerta lisa y puerta con duelas de cristal Pas Dosé SCAV 327_V con soporte en aluminio pintado Gris Hierro.

Система Setup накладная с раздвижной створкой Linear. Плоская и рифленая створка из стекла Pas Dosé SCAV 327_V с опорой из алюминия, окрашенного в цвет «Серый Железный».

台上Setup系统配Linear滑动门。平板门板和带板条的SCAV 327_V Pas Dosé玻璃门，配有铁灰色喷漆铝制支撑。



44.45



IL COLORE CHE FA RIMA CON DESIGN

COLOUR THAT RHYMES WITH DESIGN

QUAND COULEUR RIME AVEC DESIGN

WENN FARBE MIT DESIGN HAND IN HAND GEHT

EL COLOR QUE RIMA CON DISEÑO

ЦВЕТ, РИФМУЮЩИЙСЯ С ДИЗАЙНОМ

颜色与独特设计的完美结合

SCAV 515

STRUTTURA E ANTA:
LACCATO PIANA OPACO
STRUCTURE AND DOOR:
MATT LACQUERED PLAIN
CAISSON ET PORTE :
LAQUÉ MAT LISSE
KORPUS UND FRONT:
MATT LACKIERT GLATT
ESTRUCTURA Y PUERTA:
LACADO MATE LISA
КОРПУС И СТВОРКА:
ЛАКИРОВАННАЯ ПЛОСКАЯ
МАТОВАЯ
柜体和门板:哑光烤漆平板

SCAV 515

ANTA: LACCATO DOGATO OPACO
DOOR: MATT LACQUERED SLAT
PORTE : LAQUÉ MAT À LISTELS
FRONT: MATT LACKIERT GESTREIFT
PUERTA: LACADO MATE
CON DUELAS
СТВОРКА: ЛАКИРОВАННАЯ
РИФЛЕНАЯ МАТОВАЯ
门板:带板条的哑光烤漆

ANTA: VETRO FUMÉ
DOOR: SMOKED GLASS
PORTE : VERRE FUMÉ
FRONT: FUMÉ-GLAS
PUERTA: CRISTAL AHUMADO
СТВОРКА: ДЫМЧАТОЕ СТЕКЛО
门板:烟熏色玻璃

46.51
PIANO IN VETRO OPACO
NERO ARDESIA PROFILO B01
SP. 1,2 CM.

1.2 CM THICK SLATE BLACK
MATT GLASS TOP, PROFILE B01
PLAN EN VERRE OPAQUE
NOIR ARDOISE PROFIL B01
ÉP.1,2 CM.
ABDECKPLATTE AUS MATTEM
GLAS SCHIEFERSCHWARZ
PROFIL B01 ST. 1,2 CM.

ENCIMERA DE CRISTAL MATE
NEGRO PIZARRA PERFIL B01
ESP. 1,2 CM.
СТОЛЕШНИЦА ИЗ МАТОВОГО
СТЕКЛА «ЧЕРНЫЙ СЛАНЕЦ»,
ПРОФИЛЬ B01, Т. 1,2 CM.
哑光玻璃台面
石板黑, B01轮廓, 厚1.2cm.







Lavabo Home in ceramica colore Nero opaco in appoggio su piano in vetro Nero Ardesia SCAV 424_V. Barra Sign a muro completa di accessori.

Home matt Black ceramic sit-on washbasin on Slate Black SCAV 424_V glass top. Wall-mounted Sign bar complete with accessories.

Lavabo Home en céramique coloris Noir mat en appui sur plan en verre Noir Ardoise SCAV 424_V. Barre murale Sign avec accessoires.

Mattschwarzes Keramikwaschbecken Home als Auflage auf schieferschwarzer Abdeckplatte aus Glas SCAV 424_V. Zuberhörleiste Sign mit Wandbefestigung, mit Zubehör ausgestattet.

Lavabo de apoyo Home en cerámica color Negro mate en encimera de cristal Negro Pizarra SCAV 424_V. Barra Sign de pared incluye accesorios.

Умывальник Home из керамики цвета «Черный матовый», устанавливающийся на столешницу из стекла «Черный Сланец» SCAV 424_V. Настенный рейлинг Sign с аксессуарами.

SCAV 424_V 石板黑玻璃台面上配有 Home 黑色陶瓷台上式盥洗盆。Sign 壁挂式杆，带配件。

06.





SEZIONE TECNICA - MATERIALI - COLORI
TECHNICAL SECTION - MATERIALS - COLOURS
SECTION TECHNIQUE - MATÉRIAUX - COLORIS
TECHNISCHER BEREICH - MATERIALIEN - FARBEN
SECCIÓN TÉCNICA - MATERIALES - COLORES
ТЕХНИЧЕСКИЙ РАЗДЕЛ - МАТЕРИАЛЫ - ЦВЕТА
技術部分 - 材料 - 颜色

ANTE . DOORS . PORTES . FRONTEN . PUERTAS . СТВОРКИ . 门板

Spessore anta 2,2/2 cm . Door thickness 2.2/2 cm . Épaisseur porte 2,2/2 cm . Frontstärke 2,2/2 cm . Espesor puerta 2,2/2 cm . Толщина створки 2,2/2 см . 门板厚度2.2/2cm

ANTA LACCATA
LACQUERED DOOR
PORTE LAQUÉ
LACKIERTE FRONT
PUERTA LACADA
ЛАКИРОВАННАЯ СТВОРКА
烤漆门板



PIANA LUCIDA
GLOSSY PLAIN
LAQUÉ BRILLANT
HOCHGLANZ LACKIERT GLATT
LISA BRILLO
ПЛОСКАЯ ГЛЯНЦЕВАЯ
亮光平板



PIANA OPACA
MATT PLAIN
LAQUÉ MAT
MATT LACKIERT GLATT
LISA MATE
ПЛОСКАЯ МАТОВАЯ
哑光平板



DOGATA LUCIDA
GLOSSY SLAT
LAQUÉ BRILLANT
HOCHGLANZ LACKIERT GESTREIFT
CON DUELAS BRILLO
РИФЛЕНАЯ ГЛЯНЦЕВАЯ
带板条的亮光烤漆



DOGATA OPACA
MATT SLAT
LAQUÉ MAT
MATT LACKIERT GESTREIFT
CON DUELAS MATE
РИФЛЕНАЯ МАТОВАЯ
带板条的哑光烤漆

ANTA VETRO CON SUPPORTO
IN ALLUMINIO
GLASS DOOR
WITH ALUMINIUM SUPPORT
PORTE EN VERRE AVEC SUPPORT
EN ALUMINIUM
GLASFRONT MIT
ALUMINIUMHALTER
PUERTA DE CRISTAL CON
SOPORTE EN ALUMINIO
СТВОРКА ИЗ СТЕКЛА С ОПОРОЙ
ИЗ АЛЮМИНИЯ
带铝制支撑的玻璃门板



PIANA LUCIDA
GLOSSY PLAIN
LAQUÉ BRILLANT
HOCHGLANZ LACKIERT GLATT
LISA BRILLO
ПЛОСКАЯ ГЛЯНЦЕВАЯ
亮光平板



PIANA OPACA
MATT PLAIN
LAQUÉ MAT
MATT LACKIERT GLATT
LISA MATE
ПЛОСКАЯ МАТОВАЯ
哑光平板



DOGATA VERTICALE
VERTICAL SLAT
À LAMELLES VERTICALES
SENKRECHT GESTREIFT
CON DUELAS VERTICALES
РИФЛЕНАЯ С ВЕРТИКАЛЬНОЙ
ТЕКСТУРОЙ
带垂直板条



DOGATA ORIZZONTALE
HORIZONTAL SLAT
À LAMELLES HORIZONTALES
WAAGRECHT GESTREIFT
CON DUELAS HORIZONTALES
РИФЛЕНАЯ С ГОРИЗОНТАЛЬНОЙ
ТЕКСТУРОЙ
带水平板条

ANTA LACCATA
EFFETTO PERLATO
PEARL-EFFECT LACQUERED DOOR
PORTE LAQUÉ EFFET NACRÉ
LACKIERT FRONT
IN GERPERLTER OPTIK
PUERTA LACADO
EFECTO NACARADO
СТВОРКА С ЛАКИРОВАННОЙ
ОТДЕЛКОЙ С ПЕРЛАМУТРОВЫМ
ЭФФЕКТОМ
珍珠效果烤漆门板



PIANA LUCIDA
GLOSSY PLAIN
LAQUÉ BRILLANT
HOCHGLANZ LACKIERT GLATT
LISA BRILLO
ПЛОСКАЯ ГЛЯНЦЕВАЯ
亮光平板



PIANA OPACA
MATT PLAIN
LAQUÉ MAT
MATT LACKIERT GLATT
LISA MATE
ПЛОСКАЯ МАТОВАЯ
哑光平板



DOGATA LUCIDA
GLOSSY SLAT
LAQUÉ BRILLANT
HOCHGLANZ LACKIERT GESTREIFT
CON DUELAS BRILLO
РИФЛЕНАЯ ГЛЯНЦЕВАЯ
带板条的亮光烤漆



DOGATA OPACA
MATT SLAT
LAQUÉ MAT
MATT LACKIERT GESTREIFT
CON DUELAS MATE
РИФЛЕНАЯ МАТОВАЯ
带板条的哑光烤漆

DISPONIBILITÀ COLORI SUPPORTI IN ALLUMINIO (DETTAGLI RETRO ANTA)

Available Aluminium support colours (details of back of door) . Coloris supports en Aluminium disponibles (details arrière porte) . Verfügbarkeit der farben aus aluminium (detail fronrückseite)
Disponibilidad de colores para soportes en Aluminio (detalles parte posterior puerta) . Варианты цветов опор из алюминия (фрагменты обратной стороны створки) . 带铝制支撑的颜色可用性(门板背面细节)



ANODIZZATO FINITURA ARGENTO
Silver finish anodised
Anodisé finition Argent
Eloxiiert Finish Silber
Anodizado acabado plata
Анодированная, отделка серебро
银色阳极氧化饰面



VERNICIATO BIANCO
Painted White
Peint Blanc
Weiß lackiert
Pintado blanco
Окрашенная в цвет белый
白色喷漆



VERNICIATO GRIGIO FERRO
Painted Iron Grey
Peint Gris Fer
Eisengrau lackiert
Pintado gris hierro
Окрашенная в цвет серый железный
铁灰色喷漆

ANTA LACCATA EFFETTO METALLO
METAL EFFECT LACQUERED DOOR
PORTE LAQUÉ EFFET MÉTAL
LACKIERTE FRONT IN
METALLOPTIK
PUERTA LACADO EFECTO METAL
СТВОРКА С ЛАКИРОВАННОЙ
ОТДЕЛКОЙ ЭФФЕКТОМ
МЕТАЛЛА
金属效果烤漆门板



ANTA DECORATIVO
DECORATIVE MELAMINE DOOR
PORTE REVÊTEMENT DÉCORATIF
EN MÉLAMINÉ
FRONT AUS MELAMIN HARZ
PUERTA MELAMINA DECORATIVA
СТВОРКА ДЕКОРАТИВНОЙ
ОБЛИЦОВКОЙ
三聚氰胺饰面门板



ANTE . DOORS . PORTES . FRONTEN . PUERTAS . СТВОРКИ . 门板

Spessore anta 2,2/2 cm . Door thickness 2.2/2 cm . Épaisseur porte 2,2/2 cm . Frontstärke 2,2/2 cm . Espesor puerta 2,2/2 cm . Толщина створки 2,2/2 см . 门板厚度2.2/2cm

ANTA LAMINATO
LAMINATE DOOR
PORTE STATIFIÉ
FRONT LAMINAT
PUERTA LAMINADO
СТВОРКА ИЗ ЛАМИНАТА
层压板门板



ANTA LAMINATO STRIPS
STRIPS LAMINATE DOOR
PORTE STATIFIÉ STRIPS
FRONT LAMINAT STRIPS
PUERTA LAMINADO STRIPS
СТВОРКА ИЗ ЛАМИНАТА STRIPS
STRIPS层压板门板



ANTA FENIX NTM®
FENIX NTM® DOOR
PORTE FENIX NTM®
FRONT FENIX NTM®
PUERTA FENIX NTM®
СТВОРКА FENIX NTM®
FENIX NTM®门板




ANTA TELAIO ALLUMINIO FINITURA
ACCIAIO SCURO CON VETRO
DARK STEEL FINISH ALUMINIUM
FRAME DOOR WITH GLASS
PORTE EN VERRE AVEC CADRE
ALUMINIUM FINITION ACIER FONCÉ
RAHMENFRONT AUS ALUMINIUM IM
FINISH STAHL DUNKEL MIT GLAS
PUERTA CON BASTIDOR ALUMINIO
ACABADO ACERO OSCURO CON
CRISTAL
СТВОРКА С РАМОЙ ИЗ
АЛЮМИНИЯ С ОТДЕЛКОЙ СТАЛЬ
ТЕМНАЯ СО СТЕКЛОМ
深色钢饰面铝框架配玻璃门板



VETRO STOPSOL CHIARO
CLEAR STOPSOL GLASS
VERRE STOPSOL CLAIR
STOPSOL-GAS HELL
CRISTAL STOPSOL CLARO
ПРОЗРАЧНОЕ СТЕКЛО STOPSOL
浅色STOPSOL玻璃门板

VETRO FUMÉ
SMOKED GLASS
VERRE FUMÉ
FUMÉ-GLAS
CRISTAL AHUMADO
ДЫМЧАТОЕ СТЕКЛО
烟熏色玻璃门板

ANTA TELAIO ALLUMINIO
FINITURA ACCIAIO SCURO
CON RETE METALLICA
DARK STEEL FINISH ALUMINIUM
FRAME DOOR GLOSSY ON THE
OUTSIDE AND MATT ON THE INSIDE,
IN WITH WIRE MESH
PORTE AVEC CADRE ALUMINIUM
ET GRILLAGE MÉTALLIQUE
RAHMENFRONT AUS ALUMINIUM
MIT METALLGITTER
PUERTA CON BASTIDOR ALUMINIO
ACABADO ACERO OSCURO CON
MALLA METÁLICA
СТВОРКА С РАМОЧНЫМ
ФАСАДОМ ИЗ АЛЮМИНИЯ С
МЕТАЛЛИЧЕСКОЙ СЕТКОЙ
铝框架配金属网门板



LINEAR

ROUND

Per disponibilità aggiornate
dei colori di strutture e ante
consultare il seguente
QR Code:

For up-to-date available
door and structure colours,
consult the following
QR Code:

Pour voir la disponibilité
mise à jour des coloris de
caissons et portes, consultez
le QR code :

Für die aktualisierte
Verfügbarkeit der Farben
von Korpusen und Fronten
wird auf den folgenden
QR Code verwiesen:

Para ver la disponibilidad
actualizada de los colores
de estructuras y puertas,
consulte el siguiente
código QR:

Для получения актуальной
информации о наличии
цветов и корпусов створок,
воспользуйтесь этим
QR-кодом:

想要获取有关门板和柜体颜色
的最新信息, 请扫描此处的二维
码进行查询:



STRUTTURA . STRUCTURE . CAISSON . KORPUS . ESTRUCTURA . КОРПУС . 柜体

STRUTTURA LACCATA OPACA NELLO STESSO COLORE ANTA.

STRUTTURA LACCATA LUCIDA ESTERNAMENTE ED
OPACA INTERNAMENTE, NELLO STESSO COLORE ANTA.

STRUTTURA IN DECORATIVO DISPONIBILE NELLO STESSO
COLORE E FINITURA ANTA.

STRUTTURA IN DECORATIVO BIANCO O GRIGIO DISPONIBILE
PER TUTTE LE VERSIONI ANTA.

STRUTTURA ESTERNA IN FENIX NTM® E INTERNA
IN LAMINATO, NELLO STESSO COLORE ANTA.

STRUTTURA IN LAMINATO, NELLO STESSO COLORE DELL'ANTA.

STRUTTURA LACCATA PERLATA LUCIDA ESTERNAMENTE
ED OPACA INTERNAMENTE, NELLO STESSO COLORE ANTA.

STRUTTURA EFFETTO METALLO, NELLO STESSO COLORE ANTA.

STRUTTURA IN LAMINATO STRIPS, LISCIA INTERNAMENTE
E NEI BORDI, STRIPS ESTERNAMENTE, NELLO STESSO
COLORE ANTA.

STRUCTURE MATT LACQUERED IN THE SAME COLOUR
AS THE DOOR.

STRUCTURE GLOSSY LACQUERED ON THE OUTSIDE AND
MATT LACQUERED ON THE INSIDE, IN THE SAME COLOUR
AS THE DOOR.

DECORATIVE MELAMINE STRUCTURE AVAILABLE IN THE SAME
COLOUR AND FINISH AS THE DOOR.

WHITE OR GREY DECORATIVE MELAMINE STRUCTURE
AVILABLE FOR ALL DOOR VERSIONS.

STRUCTURE IN FENIX NTM® ON THE OUTSIDE AND IN LAMINATE
ON THE INSIDE, IN THE SAME COLOUR AS THE DOOR.

LAMINATE STRUCTURE IN THE SAME COLOUR AS THE DOOR.

PEARL-EFFECT LACQUERED STRUCTURE, IN THE SAME
COLOUR AS THE DOOR.

METAL EFFECT STRUCTURE, IN THE SAME COLOUR
AS THE DOOR.

STRUCTURE IN STRIPS LAMINATE, SMOOTH ON THE INSIDE
AND ALONG THE EDGING, STRIPS ON THE OUTSIDE, IN THE
SAME COLOUR AS THE DOOR.

CAISSON LAQUÉ MAT DANS LE MÊME COLORIS
QUE LA PORTE.

CAISSON LAQUÉ BRILLANT À L'EXTÉRIEUR ET MAT À
L'INTÉRIEUR, DANS LE MÊME COLORIS QUE LA PORTE.

CAISSON EN REVÊTEMENT DÉCORATIF EN MÉLAMINÉ
DISPONIBLE DANS LES MÊMES COLORIS ET FINITION
QUE LA PORTE.

CAISSON EN REVÊTEMENT DÉCORATIF EN MÉLAMINÉ BLANC
OU GRIS DISPONIBLE POUR TOUTES LES VERSIONS DE PORTE.

CAISSON EN FENIX NTM® À L'EXTÉRIEUR ET STRATIFIÉ À
L'INTÉRIEUR, DANS LE MÊME COLORIS QUE LA PORTE.

CAISSON EN STRATIFIÉ, DANS LE MÊME COLORIS
QUE LA PORTE.

CAISSON LAQUÉ NACRÉ BRILLANT À L'EXTÉRIEUR ET MAT
À L'INTÉRIEUR, DANS LE MÊME COLORIS QUE LA PORTE.

CAISSON EFFET MÉTAL, DANS LE MÊME COLORIS
QUE LA PORTE.

CAISSON STRATIFIÉ STRIPS, LISSE À L'INTÉRIEUR ET SUR
LES CHANTS, STRIPS À L'EXTÉRIEUR, DANS LE MÊME COLORIS
QUE LA PORTE.

KORPUS IN FRONTFARBE MATTLACKIERT.

KORPUS AUSSEN HOCHGLANZ UND INNEN IN FRONTFARBE
MATT LACKIERT.

STRUKTUR AUS MELAMINHARZ IN DER FARBE UND IM FINISH
DER FRONT VERFÜGBAR.

FÜR ALLE FRONTENVERSIONEN STEHT DER KORPUS IN
MELAMINHARZ WEISS ODER GRAU ZUR VERFÜGUNG.

KORPUSAUSSEN AUS FENIX NTM® UND -INNENSEITE AUS
LAMINAT IN FRONTFARBE.

KORPUS AUS LAMINAT IN DER GLEICHEN FARBE DER FRONT.

STRUKTUR IN PERLEFFEKT IN FRONTFARBE LACKIERT.

STRUKTUR IN METALLEFFEKT IN FRONTFARBE LACKIERT.

KORPUS AUS LAMINAT STRIPS, INNEN UND AN DEN KANTEN
GLATT, AUSSEN STRIPS IN DER GLEICHEN FARBE DER FRONT.

ESTRUCTURA LACADA MATE
DEL MISMO COLOR QUE LA PUERTA.

ESTRUCTURA LACADA BRILLO EN EL EXTERIOR Y MATE
EN EL INTERIOR, DEL MISMO COLOR QUE LA PUERTA.

ESTRUCTURA EN MELAMINA DECORATIVA DISPONIBLE
EN EL MISMO COLOR Y ACABADO DE LA PUERTA.

ESTRUCTURA EN MELAMINA DECORATIVA BLANCO
O GRIS DISPONIBLE PARA TODAS LAS VERSIONES DE PUERTAS.

ESTRUCTURA EXTERIOR EN FENIX NTM® E INTERIOR
EN LAMINADO, DEL MISMO COLOR QUE LA PUERTA.

ESTRUCTURA EN LAMINADO,
DEL MISMO COLOR QUE LA PUERTA.

ESTRUCTURA LACADA NACARADA BRILLO
EN EL EXTERIOR Y MATE EN EL INTERIOR,
DEL MISMO COLOR QUE LA PUERTA.

ESTRUCTURA EFECTO METAL,
DEL MISMO COLOR QUE LA PUERTA.

ESTRUCTURA EN LAMINADO STRIPS, LISA EN EL INTERIOR Y
EN LOS CANTOS, STRIPS EN EL EXTERIOR, DEL MISMO COLOR
QUE LA PUERTA.

КОРПУС С ЛАКИРОВАННОЙ МАТОВОЙ
ОТДЕЛКОЙ В ЦВЕТЕ СТВОРКИ.

КОРПУС С ЛАКИРОВАННОЙ ГЛЯНЦЕВОЙ ОТДЕЛКОЙ СНАРУЖИ
И МАТОВОЙ ОТДЕЛКОЙ В ЦВЕТЕ СТВОРКИ ВНУТРИ.

КОРПУС С ДЕКОРАТИВНОЙ ОБЛИЦОВКОЙ ТОГО
ЖЕ ЦВЕТА И С ТОЙ ЖЕ ОТДЕЛКОЙ, ЧТО И СТВОРКА.

КОРПУС С ДЕКОРАТИВНОЙ ОБЛИЦОВКОЙ ЦВЕТА БЕЛЫЙ
ИЛИ СЕРЫЙ, ДОСТУПНЫЙ ДЛЯ ВСЕХ ВАРИАНТОВ
ИСПОЛНЕНИЯ СТВОРКИ.

КОРПУС СНАРУЖИ ИЗ FENIX NTM®, ВНУТРИ — ИЗ
ЛАМИНАТА ТОГО ЖЕ ЦВЕТА, ЧТО И СТВОРКА.

КОРПУС ИЗ ЛАМИНАТА В ЦВЕТЕ СТВОРКИ.

КОРПУС С ЛАКИРОВАННОЙ ОТДЕЛКОЙ С ПЕРЛАМУТРОВЫМ
ЭФФЕКТОМ В ЦВЕТЕ СТВОРКИ.

КОРПУС С ЭФФЕКТОМ МЕТАЛЛА В ЦВЕТЕ СТВОРКИ.

КОРПУС ИЗ ЛАМИНАТА STRIPS, ПЛОСКИЙ ВНУТРИ И НА
КРОМКАХ, STRIPS СНАРУЖИ В ЦВЕТЕ СТВОРКИ.

哑光烤漆柜体, 与门板同色。

柜体外部采用亮光烤漆,内部则采用哑光烤漆,与门板同色。

三聚氰胺饰面柜体, 备有与门板相同的颜色和饰面。

白色或灰色三聚氰胺饰面柜体, 可用于所有的门板版本。

柜体外部采用FENIX NTM®,内部则采用层压板,与门板同色。

层压板柜体,与门板同色。

珠光烤漆柜体, 与门板同色。

金属效果柜体, 与门板同色。

STRIPS层压板柜体, 内部和封边平滑, 外部则带条纹, 与门板同
色。

ANTA LACCATA (PIANA E DOGATA) . LACQUERED DOOR (PLAIN AND SLAT) . PORTE LAQUÉ (LISSE ET CANNELÉ) . LACKIERTE FRONT (GLATT UND GESTREIFT) . PUERTA LACADA (LISA Y CON DUELAS) . ЛАКИРОВАННАЯ СТВОРКА (ПЛОСКАЯ И ДОЩАТАЯ) . 烤漆门板(平面和带板条)

Spessore anta 2,2/2 cm . Door thickness 2.2/2 cm . Épaisseur porte 2,2/2 cm . Frontstärke 2,2/2 cm . Espesor puerta 2,2/2 cm . Толщина створки 2,2/2 см . 门板厚度2.2/2cm

<p>BIANCO PRESTIGE Prestige White Blanc Prestige Prestige Weiß Blanco Prestige Белый Prestige 高贵白</p> <p>● SCAV 028 ○ SCAV 028</p>	<p>PANNA PORCELLANA Porcelain Cream Crème Porcelaine Creme Porzellan Crema Porcelana Кремовый Фарфор 奶瓷色</p> <p>● SCAV 041 ○ SCAV 042</p>	<p>BEIGE Beige Beige Beige Beige Beige Бежевый 米色</p> <p>● RAL 1013 ○ RAL 1013</p>	<p>CIPRIA Powder Pink Poudre Puder Polvos Пудра 嫩粉色</p> <p>● SCAV 453 ○ SCAV 453</p>	<p>GIALLO SENAPE Mustard Yellow Jaune Moutarde Senfgeb Amarillo Mostaza Желтый Горчичный 芥末黄</p> <p>● SCAV 805 ○ SCAV 805</p>
<p>GRIGIO CHIARO Light Grey Gris Clair Hellgrau Gris Claro Светло-Серый 浅灰</p> <p>● SCAV 301 ○ SCAV 302</p>	<p>GRIGIO AIRONE Heron Grey Gris Héron Reihergrau Gris Garza Серая Цапля 苍鹭灰</p> <p>● SCAV 325 ○ SCAV 325</p>	<p>TORTORA Dove Grey Tourterelle Taubengrau Tórtola Серо-коричневый 鸽灰</p> <p>● SCAV 855 ○ SCAV 855</p>	<p>VISIONE Mink Vison Nerz Visón Бежево-коричневый 貂色</p> <p>● SCAV 856 ○ SCAV 856</p>	<p>GRIGIO TUNDRA Tundra Grey Gris Toundra Tundragrau Gris Tundra Серая Тундра 苔原灰</p> <p>● SCAV 357 ○ SCAV 358</p>
<p>GRIGIO TITANIO Titanium Grey Gris Titane Titangrau Gris Titanio Серый Титановый 钛灰</p> <p>● SCAV 375 ○ SCAV 375</p>	<p>GRIGIO MATERA Matera Grey Gris Matera Materagrau Gris Matera Серый Материя Matera灰</p> <p>● SCAV 899 ○ SCAV 899</p>	<p>GRIGIO VULCANO Volcano Grey Gris Volcan Vulkangrau Gris Volcán Серый Вулканический 火山灰</p> <p>● SCAV 324 ○ SCAV 324</p>	<p>GRIGIO FERRO Iron Grey Gris Fer Eisengrau Gris Hierro Серый Железный 铁灰</p> <p>● SCAV 374 ○ SCAV 374</p>	<p>AZZURRO LAGUNA Blue Lagoon Bleu Lagune Lagunenblau Celeste Laguna Голубая Лагуна 湖蓝</p> <p>● SCAV 557 ○ SCAV 557</p>
<p>BLU AGAVE Agave Blue Bleu Agave Agaveblau Azul Agave Голубая Агава 龙舌兰蓝</p> <p>● SCAV 569 ○ SCAV 569</p>	<p>VERDE ALOE Aloe Green Vert Aloe Aloegrün Verde Aloe Зеленый Алоэ 芦荟绿</p> <p>● SCAV 279 ○ SCAV 279</p>	<p>VERDE OTTANIO Teal Green Vert Octane Oktangrün Verde Aloe Azulado Зелено-Синий 水鸭绿</p> <p>● SCAV 570 ○ SCAV 570</p>	<p>VERDE MINERALE Mineral Green Vert Minéral Mineralgrün Verde Mineral Зеленый Минерал 矿石绿</p> <p>● SCAV 277 ○ SCAV 277</p>	<p>BLU MOON Moon Blue Bleu Moon Moon Blau Azul Moon Синий Moon 月亮蓝</p> <p>● SCAV 568 ○ SCAV 568</p>
<p>ROSSO CORALLO Coral Red Rouge Corail Korallrot Rojo Coral Красный Коралловый 珊瑚红</p> <p>● SCAV 514 ○ SCAV 514</p>	<p>ROSSO MAROCCO Morocco Red Rouge Maroc Marokkorot Rojo Maguiesos Красный Марокканский 摩洛哥红</p> <p>● SCAV 515 ○ SCAV 515</p>	<p>RUGGINE Rust Rouille Rost Óxido Ржавый 铁锈色</p> <p>● SCAV 406 ○ SCAV 406</p>	<p>ROSSO RUBINO Ruby Red Rouge Rubis Rubinrot Rojo Rubí Красный Рубин 宝石红</p> <p>● SCAV 505 ○ SCAV 505</p>	<p>NERO ARDESIA Slate Black Noir Ardoise Schiefer Negro Pizarra Черный Сланец 石板黑</p> <p>● SCAV 424 ○ SCAV 424</p>

● Opaco . Matt . Mat . Matt . Mate . Матовая Отделка . 哑光
○ Lucido . Glossy . Brillant . Glänzend . Brillo . Глянцевая Отделка . 亮光

ANTA LACCATA EFFETTO PERLATO (PIANA E DOGATA) . PEARL-EFFECT LACQUERED DOOR (PLAIN AND SLAT) . PORTE LAQUÉ EFFET NACRÉ (LISSE ET À LISTELS) . LACKIERTE FRONT IN PERLOPTIK (GLATT UND GESTREIFT) . PUERTA LACADO EFECTO NACARADO (LISA Y CON DUELAS) . ЛАКИРОВАННАЯ СТВОРКА С ПЕРЛАМУТРОВЫМ ЭФФЕКТОМ (ПЛОСКАЯ И ДОЩАТАЯ) . 珠光效果烤漆门板(平面和带板条)

Spessore anta 2,2 cm . Door thickness 2.2 cm . Épaisseur porte 2,2 cm . Frontstärke 2,2 cm . Espesor puerta 2,2 cm . Толщина створки 2,2 см . 门板厚度2.2 cm

<p>CUVÉE</p> <p>● SCAV 326 ○ SCAV 326</p>	<p>PAS DOSÉ</p> <p>● SCAV 327 ○ SCAV 327</p>	<p>PERLAGE</p> <p>● SCAV 328 ○ SCAV 328</p>	<p>● Opaco . Matt . Mat . Matt . Mate . Матовая Отделка . 哑光 ○ Lucido . Glossy . Brillant . Glänzend . Brillo . Глянцевая Отделка . 亮光</p>
--	---	--	--

ANTA LACCATA EFFETTO METALLO . METAL EFFECT LACQUERED DOOR . PORTE LAQUÉ EFFET MÉTAL . LACKIERTE FRONT IN METALLOPTIK . PUERTA LACADO EFECTO METAL . ЛАКИРОВАННАЯ СТВОРКА С ЭФФЕКТОМ МЕТАЛЛА . 金属效果烤漆门板

Spessore anta 2,2 cm . Door thickness 2.2 cm . Épaisseur porte 2,2 cm . Frontstärke 2,2 cm . Espesor puerta 2,2 cm . Толщина створки 2,2 см . 门板厚度2.2 cm

<p>ACCIAIO SCURO Dark Steel Acier Foncé Stahl Dunkel Acero Oscuro Сталь Темная 深色调</p> <p>SCAV 884</p>	<p>STAINED ALUMINIUM</p> <p>SCAV 869</p>	<p>STAINED BRASS</p> <p>SCAV 804</p>	<p>STAINED COPPER</p> <p>SCAV 512</p>	<p>STAINED STEEL</p> <p>SCAV 868</p>
---	---	---	--	---

ANTA VETRO CON SUPPORTO IN ALLUMINIO (PIANA E DOGATA) . GLASS DOOR WITH ALUMINIUM SUPPORT (PLAIN AND SLAT) . PORTE EN VERRE AVEC SUPPORT EN ALUMINIUM (LISSE ET CANNELÉ) . GLASFRONT MIT ALUMINIUMHALTER (GLATT UND GESTREIFT) PUERTA DE CRISTAL CON SOPORTE EN ALUMINIO (LISA Y CON DUELAS). СТВОРКА ИЗ СТЕКЛА С ОПОРОЙ ИЗ АЛЮМИНИЯ (ПЛОСКАЯ И РИФЛЕНАЯ) . 带铝制支撑的玻璃门板 (平面和带板条)

Spessore anta 2,2/2 cm . Door thickness 2.2/2 cm . Épaisseur porte 2,2/2 cm . Frontstärke 2,2/2 cm . Espesor puerta 2,2/2 cm . Толщина створки 2,2/2 см . 门板厚度2.2/2cm

<p>BIANCO PRESTIGE Prestige White Blanc Prestige Prestige Weiß Blanco Prestige Белый Prestige 高贵白</p> <p>● SCAV 028_V ○ SCAV 028_V</p>	<p>PANNA PORCELLANA Porcelain Cream Crème Porcelaine Crema Porzellan Kremovый Фарфор 奶瓷色</p> <p>● SCAV 041_V ○ SCAV 042_V</p>	<p>CIPRIA Powder Pink Poudre Puder Polvos Кремовый Фарфор 嫩粉色</p> <p>● SCAV 453_V ○ SCAV 453_V</p>	<p>GIALLO SENAPE Mustard Yellow Jaune Moutarde Senfgeb Amarillo Mostaza Желтый Горчичный 芥末黄</p> <p>● SCAV 805_V ○ SCAV 805_V</p>	<p>GRIGIO CHIARO Light Grey Gris Clair Hellgrau Gris Claro Светло-Серый 浅灰</p> <p>● SCAV 301_V ○ SCAV 302_V</p>
<p>GRIGIO AIRONE Heron Grey Gris Héron Reihergrau Gris Garza Серая Цапля 苍鹭灰</p> <p>● SCAV 325_V ○ SCAV 325_V</p>	<p>TORTORA Dove Grey Tourterelle Taubengrau Tórtola Серо-коричневый 鸽灰</p> <p>● SCAV 855_V ○ SCAV 855_V</p>	<p>VISONE Mink Vison Nerz Visón Бежево-коричневый 貂色</p> <p>● SCAV 856_V ○ SCAV 856_V</p>	<p>PERLAGE</p> <p>● SCAV 328_V ○ SCAV 328_V</p>	<p>PAS DOSÉ</p> <p>● SCAV 327_V ○ SCAV 327_V</p>
<p>GRIGIO MATERA Matera Grey Gris Matera Materagrau Gris Matera Серый Matera Matera灰</p> <p>● SCAV 899_V ○ SCAV 899_V</p>	<p>CUVÉE</p> <p>● SCAV 326_V ○ SCAV 326_V</p>	<p>GRIGIO TITANIO Titanium Grey Gris Titane Titangrau Gris Titanio Серый Титановый 钛灰</p> <p>● SCAV 375_V ○ SCAV 375_V</p>	<p>GRIGIO VULCANO Volcano Grey Gris Volcan Vulkangrau Gris Volcán Серый Вулканический 火山灰</p> <p>● SCAV 324_V ○ SCAV 324_V</p>	<p>GRIGIO FERRO Iron Grey Gris Fer Eisengrau Gris Hierro Серый Железный 铁灰</p> <p>● SCAV 374_V ○ SCAV 374_V</p>

<p>AZZURRO LAGUNA Blue Lagoon Bleu Lagune Lagunenblau Celeste Laguna Голубая Лагуна 湖蓝</p> <p>● SCAV 557_V ○ SCAV 557_V</p>	<p>BLU AGAVE Agave Blue Bleu Agave Agaveblau Azul Agave Голубая Агава 龙舌兰蓝</p> <p>● SCAV 569_V ○ SCAV 569_V</p>	<p>VERDE ALOE Aloe Green Vert Aloe Aloegrün Verde Aloe Зеленый Алоэ 芦荟绿</p> <p>● SCAV 279_V ○ SCAV 279_V</p>	<p>VERDE OTTANIO Teal Green Vert Octane Oktangrün Verde Azulado Зелено-Синий 水鸭绿</p> <p>● SCAV 570_V ○ SCAV 570_V</p>	<p>VERDE MINERALE Mineral Green Vert Minéral Mineralgrün Verde Mineral Зеленый Минерал 矿石绿</p> <p>● SCAV 277_V ○ SCAV 277_V</p>
<p>BLU MOON Moon Blue Bleu Moon Moon Blau Azul Moon Синий Moon 月亮蓝</p> <p>● SCAV 568_V ○ SCAV 568_V</p>	<p>ROSSO CORALLO Coral Red Rouge Corail Korallrot Rojo Coral Красный Коралловый 珊瑚红</p> <p>● SCAV 514_V ○ SCAV 514_V</p>	<p>ROSSO MAROCCO Morocco Red Rouge Maroc Marokkorot Rojo Marruecos Красный Марокканский 摩洛哥红</p> <p>● SCAV 515_V ○ SCAV 515_V</p>	<p>RUGGINE Rust Rouille Rost Óxido Ржавый 铁锈色</p> <p>● SCAV 406_V ○ SCAV 406_V</p>	<p>ROSSO RUBINO Ruby Red Rouge Rubis Rubinrot Rojo Rubí Красный Рубин 宝石红</p> <p>● SCAV 505_V ○ SCAV 505_V</p>
<p>NERO ARDESIA Slate Black Noir Ardoise Schiefer Negro Pizarra Черный Сланец 石板黑</p> <p>● SCAV 424_V ○ SCAV 424_V</p>	<p>● Opaco . Matt . Mat . Matt . Mate . Матовая Отделка . 哑光 ○ Lucido . Glossy . Brillant . Glanzend . Brillo . Глянцевая Отделка . 亮光</p>			

ANTA DECORATIVO . DECORATIVE MELAMINE DOOR . PORTE REVÊTEMENT DÉCORATIF EN MÉLAMINÉ . FRONT AUS MELAMINHARZ . PUERTA EN MELAMINA DECORATIVA . СТВОРКИ С ДЕКОРАТИВНОЙ ОБЛИЦОВКОЙ . 三聚氰胺饰面门板

Spessore anta 2,2 cm . Door thickness 2.2 cm . Épaisseur porte 2,2 cm . Frontstärke 2,2 cm . Espesor puerta 2,2 cm . Толщина створки 2,2 см . 门板厚度2.2 cm

<p>BIANCO White Blanc Weiß Blanco Белый 白色</p>	<p>GRIGIO TERRA Earth Grey Gris Terre Grau Erde Gris Tierra Серый Земля 大地灰</p>	<p>GRIGIO SELCE Flint Grey Gris Silex Flintgrau Gris Adoquin Серый Кремневый 火石灰x</p>	<p>GRIGIO GABBIANO Seagull Grey Gris Mouette Mövingrau Gris Gaviota Серая Чайка 海鸥灰</p>	<p>GRIGIO VELO Veil Grey Gris Voile Velo Grau Gris Velo Серый Вуаль 纱灰色</p>
SCAV 021	SCAV 321	SCAV 322	SCAV 380	SCAV 963
<p>GRIGIO SEPIA Sepia Grey Gris Sépia Dunkelgrau Gris Sepia Серый Сепия 乌贼灰</p>	<p>OXIDE BRONZE 氧化青铜</p>	<p>AZIMUT</p>	<p>VERTIGO</p>	<p>CONCRETE JERSEY Jersey混凝土色</p>
SCAV 964	SCAV 403	SCAV 863	SCAV 864	SCAV 878
<p>CONCRETE BROOKLYN Brooklyn混凝土色</p>	<p>CONCRETE HARLEM Harlem混凝土色</p>	<p>OXIDE STEEL 氧化钢色</p>	<p>WALL MATTER</p>	<p>GATE MATTER</p>
SCAV 879	SCAV 880	SCAV 881	SCAV 966	SCAV 967
<p>HOME MATTER</p>	<p>KEY MATTER</p>	<p>SHADOW</p>	<p>CLOUD</p>	<p>MIST</p>
SCAV 968	SCAV 969	SCAV 987	SCAV 988	SCAV 989
<p>PIETRA SALINA Salina Stone Pierre Salina Stein Salina Piedra Salina Камень Салина Salina石材</p>	<p>PIETRA LINOSA Linosa Stone Pierre Linosa Stein Linosa Piedra Linosa Камень Линоза Linosa石材</p>	<p>PIETRA ABYSS Abyss Stone Pierre Abyss Stein Abyss Piedra Abyss Камень Abyss Abyss石材</p>	<p>PIETRA SOLAR Solar Stone Pierre Solar Stein Solar Piedra Solar Камень Solar Solar石材</p>	<p>PIETRA VENUS Venus Stone Pierre Venus Stein Venus Piedra Venus Камень Venus Venus石材</p>
SCAV 970	SCAV 971	SCAV 973	SCAV 974	SCAV 980

<p>ROVERE SEASON Season Oak Chêne Season Eiche Season Roble Season Дуб Season Season橡木</p>	<p>ROVERE ALONG Along Oak Chêne Along Eiche Along Roble Along Дуб Along Along橡木</p>	<p>ROVERE BRIGHT Bright Oak Chêne Bright Eiche Bright Roble Bright Дуб Bright Bright橡木</p>	<p>ROVERE FADE Fade Oak Chêne Fade Eiche Fade Roble Fade Дуб Fade Fade橡木</p>	<p>ROVERE ACTUAL Actual Oak Chêne Actual Eiche Actual Roble Actual Дуб Actual Actual橡木</p>
SCAV 790	SCAV 791	SCAV 792	SCAV 793	SCAV 794
<p>ROVERE VOYAGE Voyage Oak Chêne Voyage Eiche Voyage Roble Voyage Дуб Voyage Voyage橡木</p>	<p>ROVERE LANDSCAPE Landscape Oak Chêne Landscape Eiche Landscape Roble Landscape Дуб Landscape Landscape橡木</p>	<p>NOCE STEADY Steady Walnut Noyer Steady Nussbaum Steady Nogal Steady Opex Steady Steady胡桃木</p>	<p>NOCE STAGE Stage Walnut Noyer Stage Nussbaum Stage Nogal Stage Opex Stage Stage胡桃木</p>	<p>NOCE FAIR Fair Walnut Noyer Fair Nussbaum Fair Nogal Fair Opex Fair Fair胡桃木</p>
SCAV 795	SCAV 922	SCAV 923	SCAV 924	SCAV 925
<p>ROVERE LAGUNA Laguna Oak Chêne Lagune Eiche Laguna Roble Laguna Дуб Laguna Laguna橡木</p>	<p>ROVERE LAVAGNA Slate Oak Chêne Ardoise Eiche Lavagna Roble Pizarra Дуб Lavagna Slate橡木</p>	<p>NOCE GARDEN Garden Walnut Noyer Garden Nussbaum Garden Nogal Garden Opex Garden Garden胡桃木</p>	<p>ROVERE GESSATO Pinstripe Oak Chêne Rayé Eiche gestreift Roble Rayado Дуб Известковый 细条纹橡木</p>	<p>ROVERE GESSATO CASTANO Chestnut Pinstripe Oak Chêne Rayé Châtain Eiche gestreift Kastanie Roble Rayado Castano Дуб Изв.Каштановый 栗色细条纹橡木</p>
SCAV 939	SCAV 940	SCAV 942	SCAV 943	SCAV 960
<p>ROVERE GESSATO BRUNO Brown Pinstripe Oak Chêne Rayé Brun Eiche gestreift Braun Roble Rayado Negro Дуб Изв.Тем.-кор. 褐色细条纹橡木</p>	<p>ROVERE GESSATO BIONDO Blond Pinstripe Oak Chêne Rayé Blond Eiche gestreift Blond Roble Rayado Rubio Дуб Изв.Светлый 金黄色细条纹橡木</p>	<p>ROVERE CORTINA Cortina Oak Chêne Cortina Eiche Cortina Roble Cortina Дуб Cortina Cortina橡木</p>	<p>NOCE ARABICA Arabica Walnut Noyer Arabica Nussbaum Arabica Nogal Arábica Opex Arabica Arabica胡桃木</p>	<p>NOCE BANCHA Banca Walnut Noyer Banca Nussbaum Banca Nogal Banca Opex Banca Banca胡桃木</p>
SCAV 961	SCAV 962	SCAV 965	SCAV 975	SCAV 976
<p>ROVERE GOLD Gold Oak Chêne Gold Eiche Gold Roble Gold Дуб Gold Gold橡木</p>	<p>ORIENTAL</p>	<p>ORIENTAL LIGHT</p>		
SCAV 993	SCAV 994	SCAV 995		


ANTA LAMINATO STRIPS . STRIPS LAMINATE DOOR . PORTE STRATIFIÉ STRIPS . FRONT LAMINAT STRIPS . PUERTA LAMINADO STRIPS . СТВОРКА ИЗ ЛАМИНАТА STRIPS . STRIPS层压板门板

Spessore anta 2,2 cm . Door thickness 2.2 cm . Épaisseur porte 2,2 cm . Frontstärke 2,2 cm . Espesor puerta 2,2 cm . Толщина створки 2,2 см . 门板厚度2.2 cm



ANTA LAMINATO . LAMINATE DOOR . PORTE STATIFIÉ . FRONT LAMINAT . PUERTA LAMINADO ЛАМИНИРОВАННАЯ СТВОРКА . 层压板门板

Spessore anta 2,2 cm . Door thickness 2.2 cm . Épaisseur porte 2,2 cm . Frontstärke 2,2 cm . Espesor puerta 2,2 cm . Толщина створки 2,2 см . 门板厚度2.2 cm



ANTA FENIX NTM® . FENIX NTM® DOOR . PORTE FENIX NTM® . FRONT FENIX NTM® PUERTA FENIX NTM® . СТВОРКА ИЗ FENIX NTM® . FENIX NTM®门板

Spessore anta 2,2 cm . Door thickness 2.2 cm . Épaisseur porte 2,2 cm . Frontstärke 2,2 cm . Espesor puerta 2,2 cm . Толщина створки 2,2 см . 门板厚度2.2 cm



