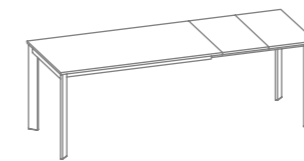


CUCINA E COMPLEMENTI: AFFINITÀ ELETTIVE

TAVOLI MODERNI










































SCAVOLINI™




















39 TAVOLI

P.8

SOMMARIO

AGAPE	ALIS	ALISEO	AXEL	CONTEXT	DANDY PLUS	DERBY		DESKO	DUETTO	DUKE	ESSENTIAL	EVOLUTION	EXPRESS	GINKO
														
P. 10	P. 14	P. 18	P. 22	P. 24	P. 28	P. 32		P. 36	P. 42	P. 44	P. 48	P. 52	P. 56	P. 60
GULLIVER	HAPPENING	HOLD UP	HOVER	INDUSTRIAL ACTION TABLE	KEI	LEVITY		MARY	MERIDIANO	MINIMAX	MISFIT TABLE	NOMO	NORWEGIAN	OPEN WORKSHOP TABLE
														
P. 66	P. 70	P. 76	P. 80	P. 84	P. 90	P. 94		P. 98	P. 102	P. 108	P. 114	P. 118	P. 122	P. 128
OSLO	QUADRIFOGLIO	SCARABEO	SHANGAI	SOCIAL FLOATING TABLE	SPEEDY	TABLO		TAI	TIMELESS	VEGA	WINTER			
														
P. 132	P. 136	P. 140	P. 144	P. 148	P. 152	P. 156		P. 160	P. 164	P. 168	P. 172			


ABBINAMENTO MODELLO-TAVOLO

																	
Tavolo																	
Agape																	
Alis	■	▲	■	■			▲	▲	▲	▲	▲	■	▲	▲	▲	▲	▲
Aliseo	■	▲	■	■			▲	■	▲	▲	■	■	▲	▲	▲	▲	■
Axel																	
Context																	
Dandy Plus																	
Derby	■	▲	■	■			▲	▲	▲	▲	■	■	■	▲	▲	▲	▲
Desko	■	▲	■	■			▲	▲	▲	▲	■	■	■	▲	▲	▲	■
Duetto	■	▲	■	■			▲	▲	▲	▲	■	■	■	▲	▲	▲	■
Duke	▲	▲	▲	▲			▲	▲	■	▲	■	▲	■	▲	▲	▲	▲
Essential																	
Evolution																	
Express	■	▲	■	■			▲	▲	▲	▲	■	■	■	▲	▲	▲	▲
Ginko	■	▲	■	■			▲	▲	▲	▲	■	■	■	▲	▲	▲	▲
Gulliver	■	▲	■	■			▲	▲	▲	▲	■	■	■	▲	▲	▲	■
Happening	▲		▲	▲			▲	▲	▲		▲	▲	▲	▲	▲	▲	
Hold Up	■	▲	■	■			▲	▲	▲			■					
Hover																	
Industrial Action Table					▲	▲											
Levity																	
Kei																	
Mary																	
Meridiano	▲	▲	▲	▲			▲	▲	▲	▲	■	▲	▲	▲	▲	▲	■
Minimax																	
Misfit					▲	▲											
Nomo	■	▲	■	■			▲	▲	▲	▲	▲	■	▲	▲	▲	▲	▲
Norwegian																	
Open Workshop Table					▲	▲											
Oslo	■		■	■			▲	▲	▲	▲	■	■	■	▲	▲	▲	■
Quadrifoglio	■		■	■			▲	▲	▲	▲	▲	■	▲	▲	▲	▲	▲
Scarabeo																	
Shangai																	
Social Floating Table					▲	▲											
Speedy	■		■	■			▲	▲	▲	▲	■	■	■	▲	▲	▲	▲
Tablo	■		■	■			▲	▲	▲	▲	■	■	■	▲	▲	▲	▲
Tai	■		■	■			▲	▲	▲	▲	■	■	■	▲	▲	▲	■
Timeless	▲		▲	▲			▲	▲	▲	▲	■	■	■	▲	▲	▲	■
Vega	■		■	■			▲	▲	▲	▲	■	■	■	▲	▲	▲	
Winter																	

LEGENDA

- ▲ Abbinabilità perfetta tra i colori presenti sul complemento e l'anta della cucina scelta.
- ▲ Abbinabilità consigliata (esteticamente compatibili ma non con perfetta identità di colore fra il complemento e l'anta della cucina scelta).
- Abbinabilità perfetta solo per alcuni colori presenti sul complemento e l'anta della cucina e abbinabilità consigliata per altri colori (esteticamente compatibili ma non con perfetta identità di colore fra il complemento e l'anta della cucina scelta).
- Elementi trasversali a tutti i modelli (sono esteticamente abbinabili ad ogni cucina senza una precisa corrispondenza di colore / essenza / finitura)

TAVOLI





Modello:
Agape 160x90 allungabile
Basamento, gambe e piano:
Rovere Vintage SCAV 775
Sedia Endless

AGAPE

SCHEDA PRODOTTO

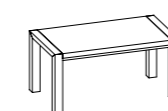
Basamento e gambe:
in MDF impiallacciato
Rovere verniciato effetto
invecchiato.

Piano:
allungabile o fisso, in
MDF impiallacciato
Rovere verniciato effetto
invecchiato.



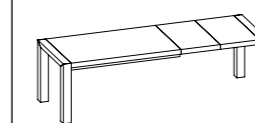
Per informazioni
su finiture disponibili
consultare il QR Code.

TAVOLO FISSO



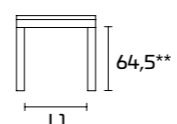
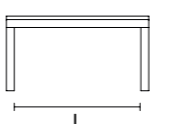
140x90 L 120 - L1 70
160x90 L 140 - L1 70

TAVOLO ALLUNGABILE



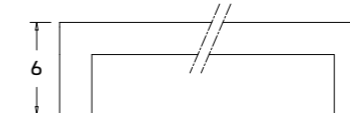
140x90 (260) L1 70
160x90 (260) L1 70

76*



* altezza tavolo senza piano
** altezza tavolo sotto il basamento

PIANO IMPIALLACCIATO



Impiallacciato Rovere su tutti i lati

TAVOLI FUORI MISURA. Non sono realizzabili tavoli fuori misura



Tavolo AGAPE

Modello:
Agape 160x90 allungabile
Basamento, gambe e piano:
Rovere Vintage SCAV 775

Sedia Ara

Modello:
Alis 160x80 allungabile
Basamento:
Laminato Bianco
Gambe:
quadrate, verniciate Grigio Caldo
Piano:
Laminato Vertigo
Sedia Metallic



ALIS

SCHEDA PRODOTTO

Basamento:
pannello di particelle di legno rivestito in laminato.

Gambe:
rotonde o quadrate in metallo verniciato.

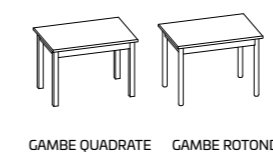
Piani:
allungabile o fisso, pannello di particelle di legno rivestito in Fenix NTM® o laminato con bordo ABS su tutti i lati, con allunghe dello stesso colore del piano; oppure fisso in vari materiali.



Per informazioni
su finiture disponibili
consultare il QR Code.



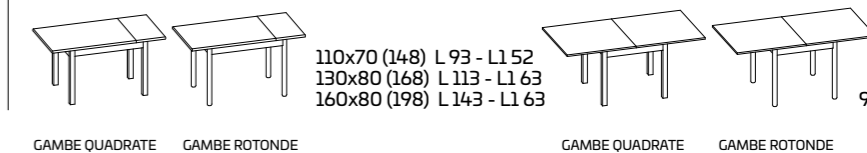
TAVOLO FISSO



110x70 L 93 - L1 52
130x80 L 113 - L1 63
160x80 L 143 - L1 63

GAMBE QUADRATE GAMBE ROTONDE

TAVOLO ALLUNGABILE

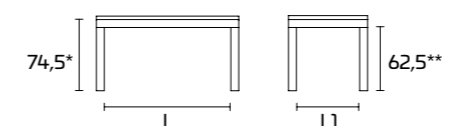


110x70 (148) L 93 - L1 52
130x80 (168) L 113 - L1 63
160x80 (198) L 143 - L1 63

90x90 (180) L 73 - L1 73

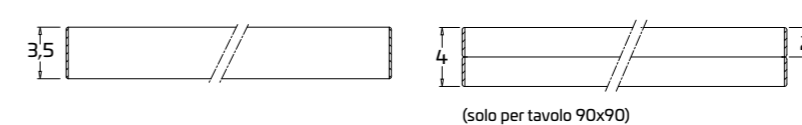
GAMBE QUADRATE GAMBE ROTONDE

GAMBE QUADRATE GAMBE ROTONDE



* altezza tavolo senza piano
** altezza tavolo sotto il basamento

PIANO LAMINATO O FENIX NTM®



(solo per tavolo 90x90)

TAVOLI FUORI MISURA. Consultare il listino prezzi

Tavolo ALIS

Modello:
Alis 160x80 allungabile
Basamento:
Laminato Bianco
Gambe:
quadrate, verniciate Grigio Caldo
Piano:
Laminato Bianco
Sedia Twist



Modello:
Aliseo 140x80 allungabile
Basamento e gambe:
verniciato Grigio Caldo
Piano:
Laminato Copperfield Grigio
Sedia Ice 800



ALISEO

SCHEDA PRODOTTO

Basamento e gambe:
in metallo verniciato.

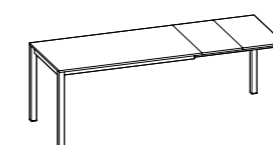
Piano:
allungabile, pannello di particelle di legno sp. 1,8 cm rivestito in Fenix NTM® o in laminato con allunghe dello stesso colore del piano oppure in vetro temperato, lucido o opaco, sp. 0,6 cm, incollato su pannello di particelle bordato ABS sp. 1,2 cm, con allunghe dello stesso colore del basamento.



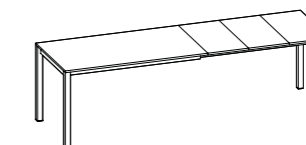
Per informazioni
su finiture disponibili
consultare il QR Code.



TAVOLO ALLUNGABILE



120x80 (200) L 110 - L1 70



140x80 (260) L 130 - L1 70

73,5*



L




L1


63,5**

* altezza tavolo senza piano
** altezza tavolo sotto il basamento

PIANO LAMINATO O FENIX NTM®



PIANO VETRO



TAVOLI FUORI MISURA. Non sono realizzabili tavoli fuori misura

Tavolo ALISEO

Modello:
Aliseo 140x80
allungabile

Basamento e gambe:
verniciato Bianco lucido

Piano:
Fenix NTM® Grigio Efeso

Sedia Kuadra



Modello:
Axel 160x80 allungabile
Basamento e gambe:
Alluminio finitura Acciaio
Piano:
Vetro Grigio Titanio SCAV 375_V
Sedia More



AXEL

SCHEDA PRODOTTO

Basamento e gambe:
in Alluminio finitura Acciaio.

Piano:
allungabile, vetro temperato
serigrafato a caldo effetto
acidato e verniciato, con
allunga in decorativo colore
Grigio.

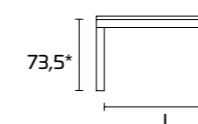


Per informazioni
su finiture disponibili
consultare il QR Code.

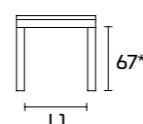
TAVOLO ALLUNGABILE



110x70 (150) L 99,5 - L1 59,5
130x80 (180) L 119,5 - L1 69,5
160x80 (210) L 149,5 - L1 69,5



73,5*



67**

* altezza tavolo senza piano
** altezza tavolo sotto il basamento

PIANO VETRO



TAVOLI FUORI MISURA. Non sono realizzabili tavoli fuori misura



Modello:
Context 140x80 allungabile
Basamento, gambe e piano:
Rovere Vintage SCAV 775
Sedia Kuadra XL 2401

CONTEXT

SCHEDA PRODOTTO

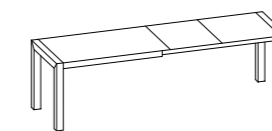
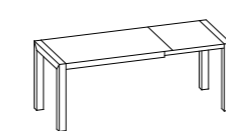
Basamento e gambe:
in MDF impiallacciato
Rovere verniciato effetto
invecchiato.

Piano:
allungabile, in MDF
impiallacciato Rovere
verniciato effetto
invecchiato.

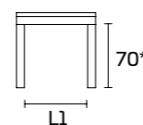
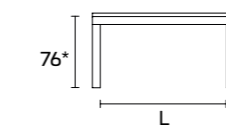


Per informazioni
su finiture disponibili
consultare il QR Code.

TAVOLO ALLUNGABILE




	L	L1
140x80 (200)	124	64
160x90 (280)	144	74



* altezza tavolo senza piano
** altezza tavolo sotto il basamento

PIANO IMPIALLACCIATO



TAVOLI FUORI MISURA. Non sono realizzabili tavoli fuori misura

Tavolo CONTEXT

Modello:
Context 160x90 allungabile
Basamento, gambe e piano:
Rovere Vintage SCAV 775

Sedia Mya 700





Modello:
Dandy+ 130x80 allungabile
Basamento e gambe:
verniciato Bianco Lucido
Piano:
Laminato White Plus con bordo
Giallo Senape
Sedia Painter Young

DANDY PLUS

SCHEDA PRODOTTO

Basamento e gambe:
metallo verniciato.

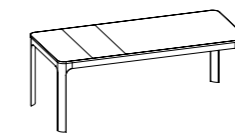
Piano:
allungabile o fisso,
pannello di particelle di
legno rivestito in Fenix
NTM® o laminato con
bordo ABS su tutti i lati
con allunghe dello stesso
colore del piano; oppure
fisso in vari materiali.



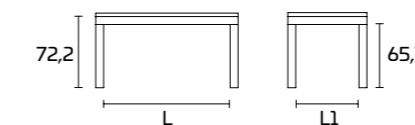
Per informazioni
su finiture disponibili
consultare il QR Code.



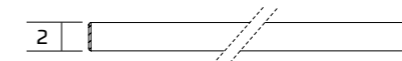
TAVOLO ALLUNGABILE



130x80 (205) L 116 L1 66
160x90 (235) L 146 L1 76



PIANO LAMINATO O FENIX NTM®



TAVOLI FUORI MISURA. Non sono realizzabili tavoli fuori misura

Tavolo DANDY PLUS

Modello:
Dandy+ 130x80 allungabile
Basamento e gambe:
Verniciate Bianco Lucido
Piano:
Laminato White Plus con bordo Rosso Corallo
Sedia Painter Young



Modello:
Derby 130x85 allungabile
Basamento e gambe:
verniciato Grigio Caldo
Piano:
Laminato Porfido Touch



DERBY


SCHEDA PRODOTTO

Basamento e gambe:
in metallo verniciato.

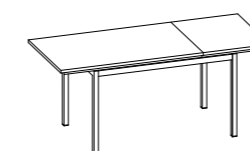
Piano:
allungabile, pannello
di particelle di legno
rivestito in Fenix NTM®
o laminato con bordo ABS
su tutti i lati e allunghe delle
stesso colore del piano.



Per informazioni
su finiture disponibili
consultare il QR Code.

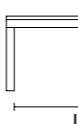


TAVOLO ALLUNGABILE



110x70 (160) L 102 - L1 62
130x85 (190) L 122 - L1 77

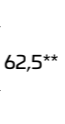
71*



L



62,5**



* altezza tavolo senza piano
** altezza tavolo sotto il basamento

PIANO LAMINATO O FENIX NTM®



TAVOLI FUORI MISURA. Non sono realizzabili tavoli fuori misura

Tavolo DERBY

Modello:
Derby 130x85 allungabile
Basamento e gambe:
verniciato Grigio Caldo
Piano:
Laminato Porfido Touch
Sedia Seltz



Modello:
Desko 140x80 allungabile
Basamento e gambe:
verniciato Grigio Caldo
Piano:
Vetro lucido Grigio Titanio SCAV 375_V
Sedia Kuadra 1158



DESKO

SCHEDA PRODOTTO

Basamento e gambe:
in metallo verniciato.

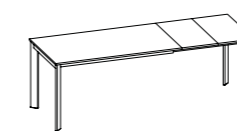
Piano:
allungabile, pannello di particelle di legno rivestito in Fenix NTM® o in laminato con allunghe dello stesso colore del piano oppure in vetro temperato, lucido o opaco, incollato su pannello di particelle bordato ABS, con allunghe dello stesso colore del basamento.



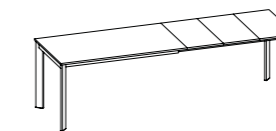
Per informazioni su finiture disponibili consultare il QR Code.



TAVOLO ALLUNGABILE



120x80 (200) L 104 - L1 64



140x80 (260) L 124 - L1 64

73,5*



L




L1


63,5**

* altezza tavolo senza piano
** altezza tavolo sotto il basamento

PIANO LAMINATO O FENIX NTM®



PIANO VETRO



TAVOLI FUORI MISURA. Non sono realizzabili tavoli fuori misura

Tavolo DESKO

Modello:

Desko 140x80 allungabile

Basamento e gambe:
verniciato Grigio Caldo

Piano:

Vetro lucido Grigio Titanio SCAV 375_V

Sedia Endless



Tavolo DESKO

Modello:

Desko 140x80

Basamento e gambe:
verniciato Bianco Lucido

Piano:

vetro opaco Bianco Prestige SCAV 028_V

Sedia Day Dream 401





Modello:
Duetto 160x80 allungabile
Basamento:
Laminato Grigio
Gambe:
verniciato Grigio Caldo
Piano:
Laminato Nero
Sedia Quadrifoglio

DUETTO

SCHEDA PRODOTTO

Basamento:
multistrato rivestito
in laminato.

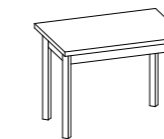
Gambe:
in metallo verniciato.

Piano:
allungabile o fisso, pannello
di particelle di legno
rivestito in Fenix NTM® o
laminato con profilo ABS
su tutti i lati con allunghe
dello stesso colore del
piano, oppure fisso in vari
materiali.



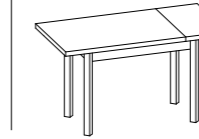
Per informazioni
su finiture disponibili
consultare il QR Code.

TAVOLO FISSO

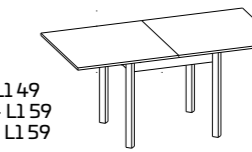


110x70 L 89 - L1 49
130x80 L 109 - L1 59
160x80 L 139 - L1 59

TAVOLO ALLUNGABILE

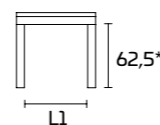


110x70 (148) L 89 - L1 49
130x80 (168) L 109 - L1 59
160x80 (198) L 139 - L1 59



90x90 (180) L 69 - L1 69

74,5

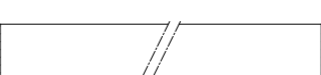


62,5**

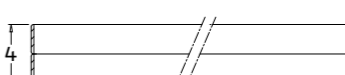
* altezza tavolo senza piano
** altezza tavolo sotto il basamento

PIANO LAMINATO O FENIX NTM®

3,5



4



(solo per tavolo 90x90)

TAVOLI FUORI MISURA. Consultare il listino prezzi



Modello:
Duke 156x90 allungabile
Basamento e Gambe:
Rovere Bianco Assoluto SCAV 670
Piano:
Laminato Bronzo
Sedia Mika

DUKE

SCHEDA PRODOTTO

Basamento e gambe:
in massello di Frassino
verniciato.

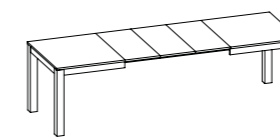
Piano:
allungabile, pannello di
particelle di legno, rivestito
in Fenix NTM® o laminato
con bordo ABS su tutti i
lati e allunghe dello stesso
colore del piano.



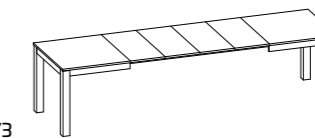
Per informazioni
su finiture disponibili
consultare il QR Code.



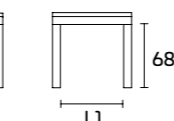
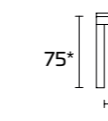
TAVOLO ALLUNGABILE



100x90 (220) L 83 - L1 73



130x80 (290) L 113 - L1 63
156x90 (316) L 139 - L1 73



* altezza tavolo senza piano
** altezza tavolo sotto il basamento

PIANO LAMINATO O FENIX NTM®



TAVOLI FUORI MISURA. Non sono realizzabili tavoli fuori misura

Modello:
Duke 130x80 allungabile
Basamento e gambe:
Rovere Bianco Assoluto SCAV 670
Piano:
Laminato Grigio Gabbiano
Sedia Glam





Modello:
Essential 140x90 allungabile
Basamento, gambe e piano:
Rovere Nordic SCAV 765

Sedia Kuadra XL 2401

ESSENTIAL

SCHEDA PRODOTTO

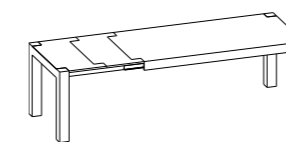
Basamento, gambe e piano:
in MDF impiallacciato
Rovere Nodato verniciato.



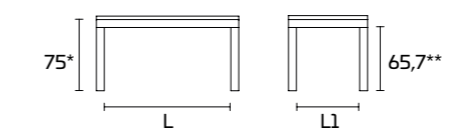
Per informazioni
su finiture disponibili
consultare il QR Code.



TAVOLO ALLUNGABILE

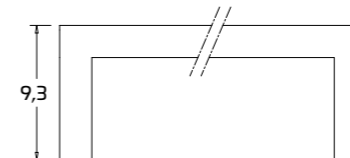


140x90 (220) L.120 - L1.70
180x90 (260) L.160 - L1.70



* altezza tavolo senza piano
** altezza tavolo sotto il basamento

PIANO IMPIALLACCIATO



TAVOLI FUORI MISURA. Non sono realizzabili tavoli fuori misura



Modello:
Essential 180x90 allungabile
Basamento, gambe e piano:
Rovere Nodato SCAV 797

Sedia Unique



Modello:
Evolution 90x90 allungabile
Basamento e gambe:
Alluminio finitura Acciaio
Piano:
vetro lucido effetto acidato

EVOLUTION

SCHEDA PRODOTTO

Struttura e gambe:
in Alluminio finitura Acciaio.

Piano:
allungabile, vetro Float
temperato serigrafato a
caldo (spessore 10 mm),
verniciato in diversi colori.

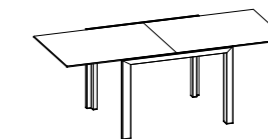


Per informazioni
su finiture disponibili
consultare il QR Code.

TAVOLO ALLUNGABILE

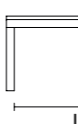


90x90 (180) L 80



110x90 (220) L 94 - L1 80
130x90 (260) L 114 - L1 80

74*



L

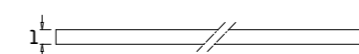


L1

66,5**

* altezza tavolo senza piano
** altezza tavolo sotto il basamento

PIANO VETRO



TAVOLI FUORI MISURA. Non sono realizzabili tavoli fuori misura

Tavolo EVOLUTION

Modello:
Evolution 90x90 allungabile
Basamento e gambe:
Alluminio finitura Acciaio
Piano:
Vetro lucido effetto acidato
Sedia Flash





Modello:
Express 150x90 allungabile
Basamento e gambe:
Alluminio finitura Acciaio
Piano:
Laminato Grigio
Sedia Kuadra XL 2401

EXPRESS

SCHEDA PRODOTTO

Basamento e gambe:
in Alluminio finitura Acciaio.

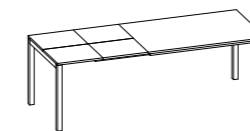
Piano:
allungabile, pannello di
particelle di legno, rivestito
in Fenix NTM® o laminato
con bordo ABS su tutti i
lati e allunghe dello stesso
colore del piano.



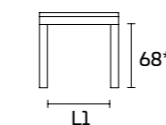

Per informazioni
su finiture disponibili
consultare il QR Code.



TAVOLO ALLUNGABILE



130x90 (230) L 119,6 - L1 79,6
150x90 (250) L 139,6 - L1 79,6



* altezza tavolo senza piano
** altezza tavolo sotto il basamento

PIANO LAMINATO O FENIX NTM®



TAVOLI FUORI MISURA. Non sono realizzabili tavoli fuori misura

Tavolo EXPRESS

Modello:
Express 150x90 allungabile
Basamento e gambe:
Alluminio finitura Acciaio
Piano:
Laminato Grigio
Sedia Mya 700





Modello:
Ginko 130x80 allungabile
Basamento e Gambe:
verniciati Tortora lucido
Piano:
Fenix NTM® Grigio Londra
Sedia Endless

GINKO

SCHEDA PRODOTTO

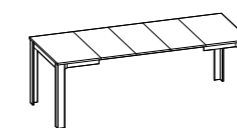
Basamento e gambe:
in metallo cromato
o in metallo verniciato.

Piano:
Allungabile, pannello di
particelle di legno, rivestito
in Fenix NTM® o laminato
con bordo ABS su tutti i
lati e allunghe dello stesso
colore del piano.

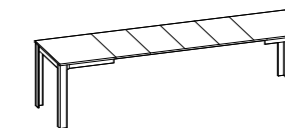


Per informazioni
su finiture disponibili
consultare il QR Code.

TAVOLO ALLUNGABILE

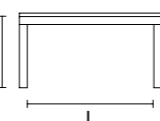


100x90 (220) L 84,7 - L1 73

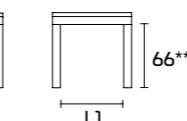


130x80 (290) L 114,7 - L1 63
156x90 (316) L 140,7 - L1 73

74,5"



L




66**

L1

* altezza tavolo senza piano
** altezza tavolo sotto il basamento

PIANO LAMINATO O FENIX NTM®



TAVOLI FUORI MISURA. Non sono realizzabili tavoli fuori misura

Tavolo GINKO

Modello:
Ginko 156x90 allungabile
Basamento e Gambe:
finitura Cromata
Piano:
Laminato Bianco

Sedia Flash



Tavolo GINKO

Modello:
Ginko 100x90 allungabile
Basamento e Gambe:
verniciati Nero opaco
Piano:
Fenix NTM® Grigio Londra
Sedia Kuadra XL 2403





Modello:
Gulliver 150x90 allungabile
Basamento e gambe:
verniciato Grigio Caldo
Piano:
Laminato Panna Porcellana

GULLIVER

SCHEDA PRODOTTO

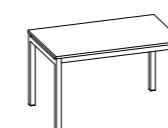
Basamento e gambe:
in metallo verniciato.

Piano:
allungabile (sistema all'italiana) o fisso, in pannello di particelle di legno rivestito in Fenix NTM® o laminato con bordo ABS su tutti i lati, con allunghe dello stesso colore del piano, oppure fisso in vari materiali.



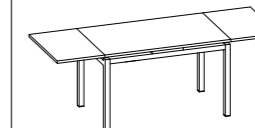
Per informazioni su finiture disponibili consultare il QR Code.

TAVOLO FISSO



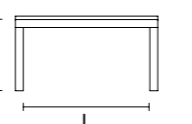
115x75 L 103 - L1 63
130x80 L 118 - L1 68
150x90 L 138 - L1 78

TAVOLO ALLUNGABILE

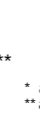


115x75 (195) L 103 - L1 63
130x80 (230) L 118 - L1 68
150x90 (250) L 138 - L1 78

74*



66,5**



* altezza tavolo senza piano
** altezza tavolo sotto il basamento

PIANO LAMINATO O FENIX NTM® (TAVOLO FISSO)



PIANO LAMINATO O FENIX NTM® (TAVOLO ALLUNGABILE)



TAVOLI FUORI MISURA. Non sono realizzabili tavoli fuori misura

Tavolo GULLIVER

Modello:
Gulliver 150x90 allungabile
Basamento e gambe:
verniciato Grigio Caldo
Piano:
Laminato Panna Porcellana

Sedia Flash





Modello:
Happening 90x90 allungabile
Basamento e gambe:
Rovere Bianco Assoluto SCAV 670
Piano:
Laminato Grigio Grafite
Sedia Glam

HAPPENING

SCHEDA PRODOTTO

Basamento:
in multistrato impiallacciato
Frassino verniciato.

Gambe:
in massello di Frassino
verniciato.

Piano:
allungabile o fisso, pannello
di particelle di legno
rivestito in Fenix NTM® o
laminato con bordo ABS
su tutti i lati con allunghe
dello stesso colore del
piano; oppure fisso in vari
materiali.



Per informazioni
su finiture disponibili
consultare il QR Code.



TAVOLO FISSO

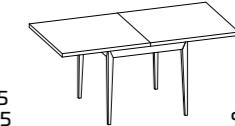


110x70 L 92,5 - L1 52,5
130x80 L 112,5 - L1 62,5
160x80 L 142,5 - L1 62,5

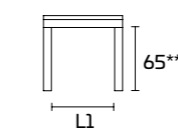
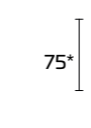
TAVOLO ALLUNGABILE



110x70 (148) L 92,5 - L1 52,5
130x80 (168) L 112,5 - L1 62,5
160x80 (198) L 142,5 - L1 62,5

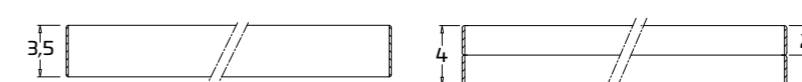


90x90 (180) L 72,5 - L1 72,5



* altezza tavolo senza piano
** altezza tavolo sotto il basamento

PIANO LAMINATO



(solo per tavolo 90x90)

TAVOLI FUORI MISURA. Consultare il listino prezzi



Tavolo HAPPENING

Modello:
Happening 160x80 fisso
Basamento e gambe:
Rovere Bianco Assoluto SCAV 670
Piano:
Quarz Niebla
Sedia Happening



Modello:
Happening 90x90 allungabile
Basamento e gambe:
Rovere Bianco Assoluto SCAV 670
Piano:
Laminato Grigio Grafite

Sedia Glam



Modello:
Holdup 160x90 allungabile
Basamento e gambe:
verniciato Bianco lucido
Piano:
Laminato Grigio Gabbiano
Sedia Ara 310

HOLD UP

SCHEDA PRODOTTO

Basamento e gambe:
in metallo verniciato.

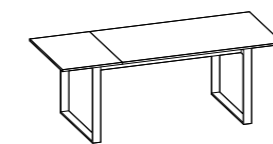
Piano:
allungabile, pannello di
particelle di legno, rivestito
di Fenix NTM®, laminato
con bordo ABS su tutti
i lati, con allunghe dello
stesso colore del piano o
Impiallacciato.



Per informazioni
su finiture disponibili
consultare il QR Code.

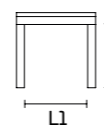
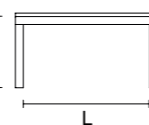


TAVOLO ALLUNGABILE



130x80 (184) L 113 - L1 76
160x90 (224) L 143 - L1 86

75,5"




69,5**

* altezza tavolo senza piano
** altezza tavolo sotto il basamento

PIANO LAMINATO



PIANO IMPIALLACCIATO



TAVOLI FUORI MISURA. Non sono realizzabili tavoli fuori misura



Modello:
Holdup 160x90 allungabile
Basamento e gambe:
verniciato Bianco lucido
Piano:
Laminato Bianco
Sedia Day Dream 405

Modello:
Hover ø 120 cm allungabile
Basamento e gambe:
verniciato Bianco Ottico opaco
Piano:
Vetro Bianco Ottico lucido
Sedia Kuadra XL 2401



HOVER

SCHEDA PRODOTTO

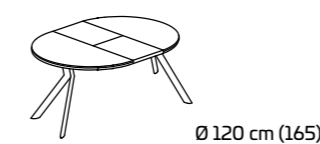
Basamento e gambe:
in metallo verniciato.

Piano:
allungabile, in Gres
Porcellanato o in vetro
temperato, lucido, incollato
su pannello di particelle
di legno con bordo ABS
su tutti i lati; allunghe in
decorativo.

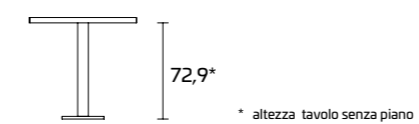


Per informazioni
su finiture disponibili
consultare il QR Code.

TAVOLO ALLUNGABILE



Ø 120 cm (165)



* altezza tavolo senza piano

PIANO VETRO



PIANO GRES PORCELLANATO



TAVOLI FUORI MISURA. Non sono realizzabili tavoli fuori misura

Tavolo HOVER

Modello:

Hover ø 120 cm allungabile

Basamento e gambe:

verniciato Grigio Caldo

Piano:

Gres Porcellanato Fokos Terra

Sedia Lean



Modello:
Industrial Action Table 160x90 allungabile
Basamento e gambe:
Acciaio Drip Metal
Piano:
Ruxe Wood SCAV 752
Sedia Overdyed



INDUSTRIAL ACTION TABLE

SCHEDA PRODOTTO

Basamento e gambe:
in acciaio o metallo
verniciato.

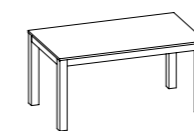
Piano:
allungabile, pannello di
particelle di legno rivestito
di laminato, impiallacciato o
acciaio oppure fisso in vari
materiali.



Per informazioni
su finiture disponibili
consultare il QR Code.

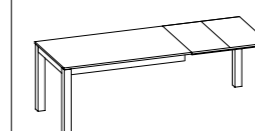


TAVOLO FISSO

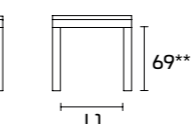
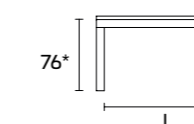


130x80 L 118 - L1 68
160x90 L 148 - L1 78

TAVOLO ALLUNGABILE



130x80 (230) L 118 - L1 68
160x90 (280) L 148 - L1 78




* altezza tavolo senza piano
** altezza tavolo sotto il basamento

PIANO LAMINATO



PIANO IMPIALLACCIATO



TAVOLI FUORI MISURA. Non sono realizzabili tavoli fuori misura



Modello:
Industrial Action Table 160x90 allungabile
Basamento e gambe:
Acciaio Drip Metal
Piano:
Ruxe Wood SCAV 752
Sedia Overdyed



Modello:
Industrial Action Table 160x90 allungabile
Basamento e gambe:
Verniciato Nero Opaco
Piano:
Laminato Rovere Hub
Sedia: Overdyed



Modello:
Kei 160x90 allungabile
Basamento e gambe:
Rovere Grafite
Piano:
Impiallacciato Rovere Grafite
Sedia: More

KEI

SCHEDA PRODOTTO

Basamento:
MDF impiallacciato
Frassino.

Gambe:
Massello di Frassino.

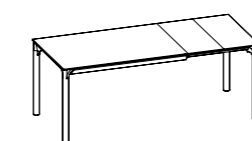
Piano:
MDF impiallacciato
Frassino con allunghe
dello stesso materiale.



Per informazioni
su finiture disponibili
consultare il QR Code.

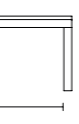
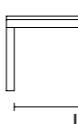


TAVOLO ALLUNGABILE



160x90 (240) L 148 L1 78

75*



66**

* altezza tavolo senza piano
** altezza tavolo sotto il basamento

PIANO LAMINATO



TAVOLI FUORI MISURA. Non sono realizzabili tavoli fuori misura

Tavolo KEI

Modello:
Kei 160x90 allungabile
Basamento e gambe:
Rovere Grafite
Piano:
Impiallacciato Rovere Grafite
Sedia More





Modello:
Levity 210x100 fisso
Basamento e gambe:
vetro trasparente,
posizionamento gambe L2
Piano:
Impiallacciato scortecciato
Rovere Nordic SCAV 765

Sedia Kuadra XL 2401

LEVITY

SCHEDA PRODOTTO

Basamento e gambe:
in vetro extrachiario
stratificato 12+12 mm e
piastre in acciaio satinato.
Le gambe hanno due
modalità di montaggio:
possono essere esterne
o più interne per consentire
di avere i capotavola.

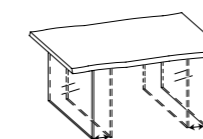
Piano:
impiallacciato o
impiallacciato con i lati
longitudinali scortecciati.



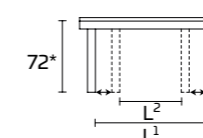
Per informazioni
su finiture disponibili
consultare il QR Code.



TAVOLO FISSO

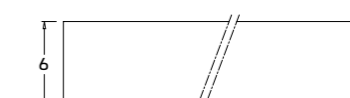


100x210 L¹ 176 L² 126



* altezza tavolo senza piano

PIANO IMPIALLACCIATO



TAVOLI FUORI MISURA. Non sono realizzabili tavoli fuori misura



Modello:
Levity 210x100 fisso
Basamento e gambe:
Vetro trasparente,
posizionamento gambe L1
Piano:
Impiallacciato scortecciato
Rovere Nordic SCAV 765
Sedia Mga 700



MARY

SCHEDA PRODOTTO

Basamento e gambe:
in metallo verniciato.

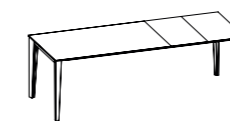
Piano:
allungabile, in Abitum con
allunghe in decorativo
Bianco.



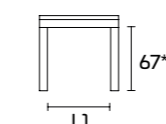
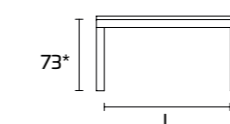
Per informazioni
su finiture disponibili
consultare il QR Code.



TAVOLO ALLUNGABILE




140x80 (230) L119 L179
140x90 (230) L139 L179
160x90 (250) L159 L189



* altezza tavolo senza piano
** altezza tavolo sotto il basamento

PIANO ABITUM



Modello:
Mary 160x90 allungabile
Basamento e gambe:
Verniciato Grafite
Piano:
Abitum Plutonio Black



Modello:
Mary 160x90 allungabile
Basamento e gambe:
Verniciato Grafite
Piano:
Abitum Plutonio Black



MERIDIANO

SCHEDA PRODOTTO

Basamento e gambe:
in metallo verniciato.

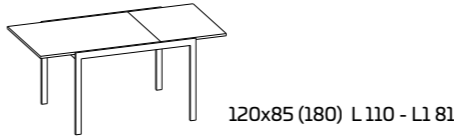
Piano:
allungabile, pannello di
particelle di legno, rivestito
di laminato con bordo ABS
su tutti i lati con allunghe
dello stesso colore del
piano.



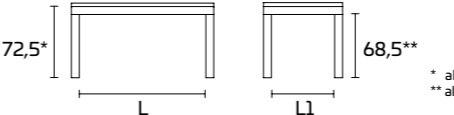
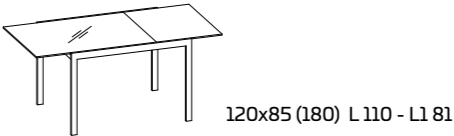
Per informazioni
su finiture disponibili
consultare il QR Code.

Modello:
Meridiano 120x85 allungabile
Basamento e gambe:
verniciato Grigio Caldo
Piano:
Laminato Muné Grey
Sedia Endless

PIANO IN LAMINATO

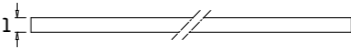


PIANO IN VETRO




* altezza tavolo senza piano
** altezza tavolo sotto il basamento

PIANO VETRO



PIANO LAMINATO O FENIX NTM®



TAVOLI FUORI MISURA. Non sono realizzabili tavoli fuori misura



Modello:
Meridiano 120x85 allungabile
Basamento e gambe:
verniciato Grigio Caldo
Piano:
Laminato Grigio Grafite

Sedia Mya 700



Modello:
Minimax 160x90 allungabile
Basamento e gambe:
Alluminio finitura Acciaio
Piano:
vetro lucido Nero Ardesia SCAV 424_V

Sedia Youngville

MINIMAX

SCHEDA PRODOTTO

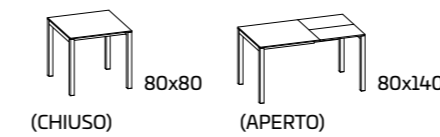
Basamento e gambe:
in Alluminio finitura Acciaio.

Piano:
allungabile, vetro
temperato serigrafato a
caldo (spessore 10 mm),
verniciato con allungabile
in decorativo colore Grigio.

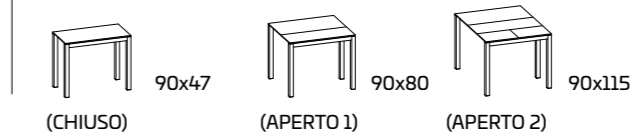


Per informazioni
su finiture disponibili
consultare il QR Code.

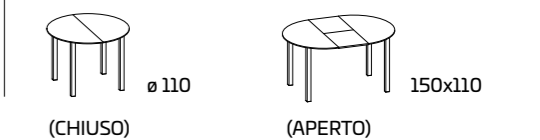
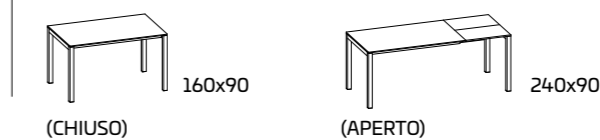
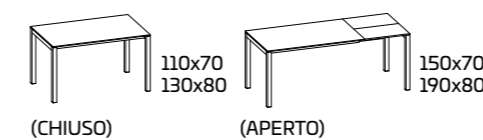
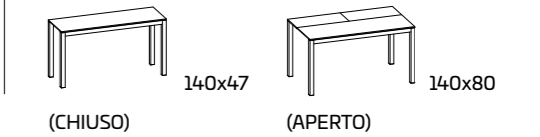
TAVOLO ALLUNGABILE



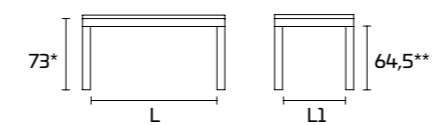
TAVOLO ALLUNGABILE



TAVOLO ALLUNGABILE

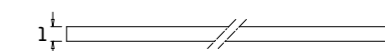


80x80 L 69,7 - L1 69,7
90x47 L 79,7 - L1 36,7
110x70 L 99,7 - L1 59,7
130x80 L 119,7 - L1 69,7
140x47 L 129,7 - L1 36,7
160x90 L 147,7 - L1 77,7
Ø 110



* altezza tavolo senza piano
** altezza tavolo sotto il basamento

PIANO VETRO



Tavolo MINIMAX



Modello:
Minimax 140x47 allungabile
Basamento e gambe:
Alluminio finitura Acciaio
Piano:
Vetro lucido Bianco Prestige SCAV 028_V





Tavolo MINIMAX



Modello:
Minimax tondo Ø 110 allungabile
Basamento e gambe:
Alluminio finitura Acciaio
Piano:
vetro lucido Visone SCAV 856_V
Sedia Seltz



Modello:
Misfit Table 220x90 fisso
Basamento e gambe:
Metallo tinto trasparente opaco
Piano:
Acciaio Drip Metal
Sedia Overdyed



MISFIT TABLE

SCHEDA PRODOTTO

Struttura e gambe:
in metallo tinto
trasparente opaco.

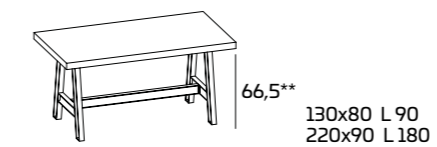
Piano:
fisso, in Okite;
Impiallacciato; Quarz;
Gres Porcellanato;
Laminato; Lapitec o
Acciaio con angolari in
Acciaio; allungabile in
Acciaio (senza angolari),
in laminato o impiallacciato.



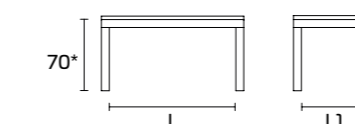
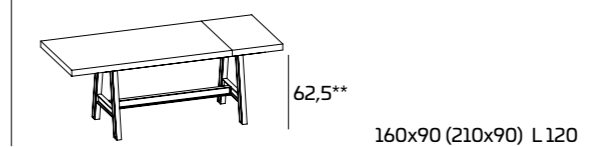
Per informazioni
su finiture disponibili
consultare il QR Code.



TAVOLO FISSO

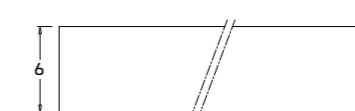


TAVOLO ALLUNGABILE



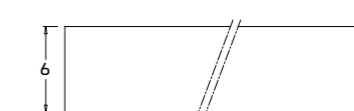
* altezza tavolo senza piano
** altezza tavolo sotto il basamento

PIANO IMPIALLACCIATO



Profilo impiallacciato su tutti i lati

PIANO LAMINATO



TAVOLI FUORI MISURA. Non sono realizzabili tavoli fuori misura



Modello:
Misfit Table 160x90 allungabile
Basamento e gambe:
Metallo tinto trasparente opaco
Piano:
Acciaio Drip Metal
Sedia Overdyed

Tavolo MISFIT TABLE



Modello:
Misfit Table 160x90 allungabile
Basamento e gambe:
Metallo tinto trasparente opaco
Piano:
Impiallacciato Ruxe Grey SCAV 754
Sedia Rock



Modello:
Nomo Rotondo Ø 130 fisso
Basamento:
verniciato Bianco lucido
Piano:
Marmo Bianco Carrara
Sedia Chatty



NOMO

SCHEDA PRODOTTO

Basamento:
in metallo cromato
o in metallo verniciato.

Piano:
pannello di particelle di
legno, rivestito di laminato
bordo ABS su tutti i lati;
in Fenix NTM®; in Granito
o Marmo.



Per informazioni
su finiture disponibili
consultare il QR Code.

TAVOLO FISSO



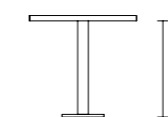
Ø 130

TONDO



140x100
160x120


OVALE



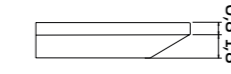
72*

* altezza tavolo senza piano

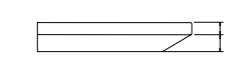
PIANO LAMINATO



PIANO FENIX NTM®



PIANO GRANITO E MARMO





Tavolo NOMO

Modello:
Nomo Ovale 140x100 fisso
Basamento:
verniciato Bianco lucido
Piano:
Fenix Bianco Malè

Sedia Chatty



Modello:
Norwegian 160x90 allungabile
Basamento:
verniciato Bianco opaco
Piano:
vetro Float + Gres Pietra di Savoia
Sedia Hero gamba dritta

NORWEGIAN

SCHEDA PRODOTTO

Basamento e gambe:
in Acciaio verniciato.

Piano:
allungabile, pannello di particelle di legno rivestito in Fenix NTM®, in laminato con bordo ABS su tutti i lati, con allunghe dello stesso colore del piano; in Quarz, vetro temperato o Gres Porcellanato incollato su una lastra di vetro Float, con allunghe in laminato Grigio.



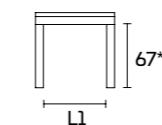
Per informazioni su finiture disponibili consultare il QR Code.



TAVOLO ALLUNGABILE



140x90 (220) L119 L1 70
160x90 (240) L139 L1 70




* altezza tavolo senza piano
** altezza tavolo sotto il basamento

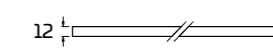
PIANO GRES VETRO



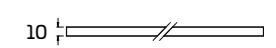
PIANO LAMINATO FENIX



PIANO QUARZ



PIANO VETRO



TAVOLI FUORI MISURA. Non sono realizzabili tavoli fuori misura



Modello:
Norwegian 160x90 allungabile
Basamento e gambe:
verniciato Bronzo
Piano:
Gres Porcellanato Black Marquinia
Sedia More



Modello:
Open Workshop Table 160x90
allungabile
Basamento e gambe:
verniciato Acciaio Soft
Piano:
Laminato Rustic Grey
Sedia Overdyed



OPEN WORKSHOP TABLE

SCHEDA PRODOTTO

Basamento:
in metallo verniciato.

Gambe: in Acciaio
verniciato.

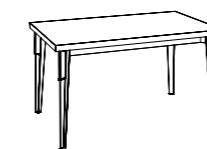
Piano: fisso, in Acciaio,
Corian, Quarz, Okite,
Laminato, Lapitec,
Dekton, Granito e Marmo,
allungabile in Laminato,
con allunga dello stesso
colore del piano.



Per informazioni
su finiture disponibili
consultare il QR Code.

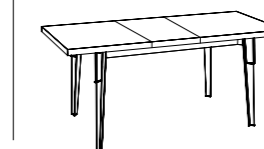


TAVOLO FISSO

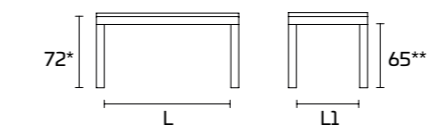


130X80 L66 L1 116
160x90 L76 L1 146
240X90 L76 L1 226

TAVOLO ALLUNGABILE



130X80 (170X80) L66 L1 156
160X90 (210X90) L76 L1 196



* altezza tavolo senza piano
** altezza tavolo sotto il basamento

PIANO LAMINATO



TAVOLI FUORI MISURA. Non sono realizzabili tavoli fuori misura

Tavolo OPEN WORKSHOP TABLE

Modello:
Open Workshop Table 240x90 fisso
Basamento e Gambe:
verniciato Bronzo
Piano:
Corian Gravel
Sedia Overdyed





Modello:
Open Workshop Table 240x90 fisso
Basamento e Gambe:
verniciato Acciaio Soft
Piano:
Quarz Motley
Sedia Rock



**Tavolo
OPEN WORKSHOP TABLE**

Modello:
Open Workshop Table 240x90 fisso
Basamento e Gambe:
verniciato Acciaio Soft
Piano:
Acciaio

Sedia Overdyed

Modello:
Oslo 140x80 allungabile
Basamento e gambe:
verniciato Bianco lucido
Piano:
vetro opaco Bianco Prestige SCAV Q28_V
Sedia Day Dream 401

OSLO

SCHEDA PRODOTTO

Basamento e gambe:
in Metallo verniciato.

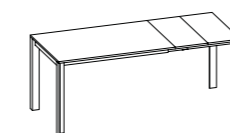
Piano: allungabile,
pannello di particelle
di legno, rivestito in Fenix
NTM® o in laminato, con
allunghe dello stesso
colore del piano oppure
in vetro temperato,
lucido o opaco, incollato
su pannello di particelle
bordato ABS con allunghe
in laminato dello stesso
colore del basamento.



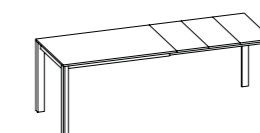
Per informazioni
su finiture disponibili
consultare il QR Code.



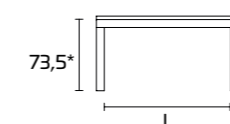
TAVOLO ALLUNGABILE



120x80 (200) L 106 - L1 68,4

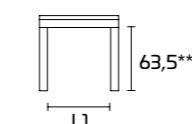


140x80 (260) L 106 - L1 68,4



73,5*

L




63,5**

L1


* altezza tavolo senza piano
** altezza tavolo sotto il basamento

PIANO LAMINATO O FENIX NTM®



1,8

PIANO VETRO



0,6
1,2

TAVOLI FUORI MISURA. Non sono realizzabili tavoli fuori misura

Tavolo OSLO

Modello:
Oslo 140x80 allungabile
Basamento e gambe:
verniciato Bianco lucido
Piano:
vetro opaco Bianco Prestige SCAV 028_V

Sedia Blitz 640



Modello:
Nomo Rotondo Ø 130 fisso
Basamento:
verniciato Bianco lucido
Piano:
Laminato Pietra Grey
Sedia Mya 700



QUADRIFOGLIO

SCHEDA PRODOTTO

Basamento: allungabile o fisso in metallo verniciato.

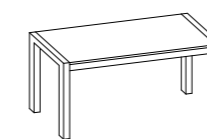
Gambe: in metallo verniciato.

Piano: pannello di particelle di legno rivestito in Fenix NTM® o laminato con bordo ABS, oppure fisso in vari materiali.



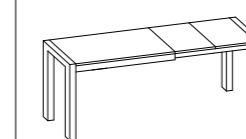
Per informazioni su finiture disponibili consultare il QR Code.

TAVOLO FISSO

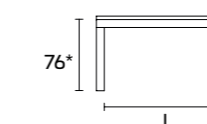


110x70 L 98 - L1 58
130x80 L 118 - L1 68
150x90 L 138 - L1 78

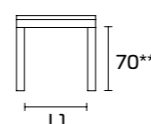
TAVOLO ALLUNGABILE



110x70 (190) L 98 - L1 58
130x80 (210) L 118 - L1 68
150x90 (230) L 138 - L1 78



76*



70**

* altezza tavolo senza piano
** altezza tavolo sotto il basamento

PIANO LAMINATO O FENIX NTM®





Modello:
Quadrifoglio 150x90 allungabile
Basamento e gambe:
verniciato Bianco lucido
Piano:
Laminato Pietra Grey
Sedia Chatty



Modello:
Scarabeo 160x90 allungabile
Basamento e gambe:
Alluminio finitura Acciaio
Piano:
vetro lucido Visone SCAV 856_V

Sedia Mya 700

SCARABEO

SCHEDA PRODOTTO

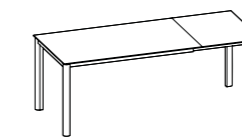
Basamento e gambe:
in Alluminio finitura Acciaio.

Piano:
allungabile, in vetro
temperato verniciato, lucido
o opaco, con allunghe dello
stesso materiale e colore
del piano.



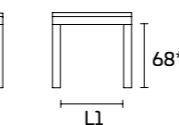
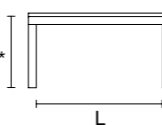
Per informazioni
su finiture disponibili
consultare il QR Code.

TAVOLO ALLUNGABILE



140x85 (200) L 126 - L1 71
160x90 (230) L 146 - L1 76


73*



68**

* altezza tavolo senza piano
** altezza tavolo sotto il basamento

PIANO VETRO



TAVOLI FUORI MISURA. Non sono realizzabili tavoli fuori misura

Tavolo SCARABEO

Modello:
Scarabeo 160x90 allungabile
Basamento e gambe:
Alluminio finitura Acciaio
Piano:
vetro lucido Visone SCAV 856_V

Sedia Day Dream 405



Modello:
Shangai Ø 120
Basamento:
Rovere Grafite
Piano:
vetro trasparente

Sedia Step



SHANGAI

SCHEDA PRODOTTO

Basamento e gambe:
In Massello di faggio
verniciato o laccato.

Piano:
in vetro trasparente.



Per informazioni
su finiture disponibili
consultare il QR Code.

TAVOLO FISSO




Ø120 - Ø140



* altezza tavolo senza piano

PIANO VETRO



TAVOLI FUORI MISURA. Non sono realizzabili tavoli fuori misura



Tavolo SHANGAI

Modello:
Shangai Ø 140
Basamento:
verniciato Bianco Ottico
Piano:
vetro trasparente
Sedia Mya 700

Modello:
Social Floating Table 160x90 fisso
Basamento e gambe:
Ruxe White SCAV 753
Piano:
Quarz Calipso prof. 4G

Sedia Overdyed



SOCIAL FLOATING TABLE

SCHEDA PRODOTTO

Basamento e gambe:
in massello di Tiglio
impiallacciato Rovere,
verniciato o in decorativo
Rovere Hub.

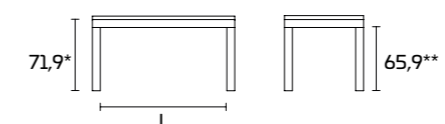
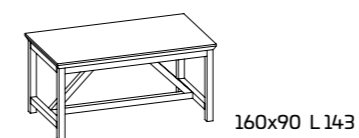
Piano:
fisso, impiallacciato
verniciato, Acciaio,
Laminato, Okite o Quarz.



Per informazioni
su finiture disponibili
consultare il QR Code.

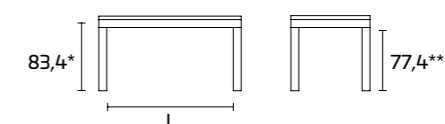
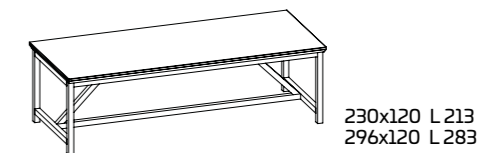


SOCIAL FLOATING TABLE



* altezza tavolo senza piano
** altezza tavolo sotto il basamento

SOCIAL FLOATING ISLAND

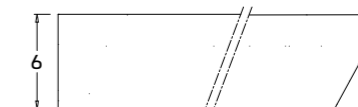


* altezza tavolo senza piano
** altezza tavolo sotto il basamento

PIANO IMPIALLACCIATO



PIANO LAMINATO



TAVOLI FUORI MISURA. Non sono realizzabili tavoli fuori misura

Tavolo SOCIAL FLOATING TABLE

Modello:
Social Floating Table 160x90 fisso
Basamento e gambe:
Ruxe White SCAV 753
Piano:
Quarz Calipso prof. 4G

Sedia Overdyed





Modello:
Speedy 160x80 allungabile
Basamento e gambe:
Alluminio finitura Argento
Piano:
Laminato Nero
Sedia Speedy



SPEEDY


SCHEDA PRODOTTO

Basamento e gambe:
in Alluminio anodizzato
spazzolato finitura
Argento.

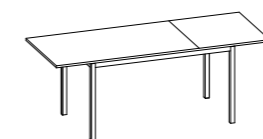
Piano:
allungabile, pannello
di particelle di legno,
rivestito in laminato con
bordo ABS su tutti i lati
con allunghe dello stesso
colore del piano.



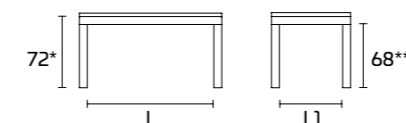
Per informazioni
su finiture disponibili
consultare il QR Code.



TAVOLO ALLUNGABILE



140x80 (209) L 132 - L1 72
160x80 (229) L 152 - L1 72



* altezza tavolo senza piano
** altezza tavolo sotto il basamento

PIANO LAMINATO



TAVOLI FUORI MISURA. Non sono realizzabili tavoli fuori misura

Modello:
Speedy 160x80 allungabile
Basamento e gambe:
Alluminio finitura Argento
Piano:
Laminato Nero
Sedia Endless

Tavolo SPEEDY





Modello:
Tablo 150x90 allungabile
Basamento e gambe:
Alluminio finitura Acciaio
Piano:
Laminato Grigio Gabbiano
Sedia Mya 700

TABLO

SCHEDA PRODOTTO

Basamento e gambe:
in Alluminio finitura Acciaio.

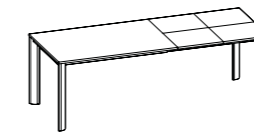
Piano:
allungabile, pannello di particelle di legno, rivestito in Fenix NTM® o laminato con bordo ABS con allunghe dello stesso colore del piano.



Per informazioni su finiture disponibili consultare il QR Code.



TAVOLO ALLUNGABILE



130x90 (230) L 111 - L1 77
150x90 (250) L 131 - L1 77

73,5*



68,5**

* altezza tavolo senza piano
** altezza tavolo sotto il basamento

PIANO LAMINATO O FENIX NTM®



Tavolo TABLO

Modello:
Tablo 150x90 allungabile
Basamento e gambe:
Alluminio finitura Acciaio
Piano:
Laminato Grigio Gabbiano

Sedia Kuadra 1158



Modello:
Tai 140x90 allungabile
Basamento e gambe:
finitura Argento
Piano:
Laminato Rustic Grey

Sedia Mya 700



TAI

SCHEDA PRODOTTO

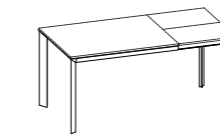
Basamento:
in Alluminio finitura
Argento; verniciato Nero
lucido con snodi cromati
o Bianco lucido con snodi
Bianchi.

Piano:
allungabile, pannello di
particelle di legno rivestito
in laminato con bordo
ABS su tutti i lati; in Fenix
NTM® con allunghe dello
stesso colore del piano o
in vetro temperato, lucido
o opaco, con allunga a
libro in laminato Grigio.

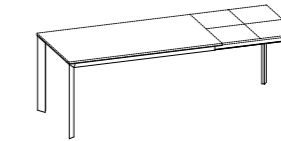


Per informazioni
su finiture disponibili
consultare il QR Code.

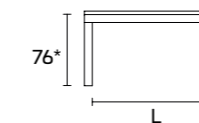
TAVOLO ALLUNGABILE



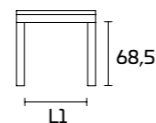
120x90 (180) L 102 - L1 71,5
140x90 (200) L 122 - L1 71,5



160x90 (240) L 142 - L1 71,5




76*



68,5**

* altezza tavolo senza piano
** altezza tavolo sotto il basamento

PIANO LAMINATO O FENIX NTM®



PIANO IMPIALLACCIATO



PIANO VETRO



TAVOLI FUORI MISURA. Non sono realizzabili tavoli fuori misura

Modello:
Tai 160x90 allungabile
Basamento e gambe:
verniciato Bianco lucido
Piano:
vetro lucido Bianco Prestige SCAV 028_V
Sedia Unique

Tavolo TAI



Modello:
Timeless 140x90 allungabile
Basamento e gambe:
verniciato Bianco lucido
Piano:
vetro lucido Grigio Titanio SCAV 375_V
Sedia Chatty



TIMELESS

SCHEDA PRODOTTO

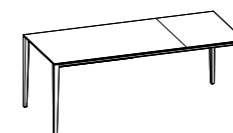
Basamento e gambe:
in Alluminio verniciato.

Piano:
allungabile, pannello di particelle di legno rivestito in laminato con bordo ABS su tutti i lati; in Fenix NTM®; impiallacciato Frassino verniciato, con allunghe dello stesso colore del piano o in vetro temperato, lucido o opaco, con allunga a libro in laminato Grigio.

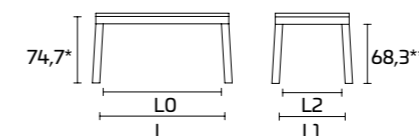


Per informazioni
su finiture disponibili
consultare il QR Code.

TAVOLO ALLUNGABILE



120x90 (180) L 113,6 - L0 109,6 - L1 83,2 L2 79,2
140x90 (200) L 133,6 - L0 129,6 - L1 83,2 L2 79,2
160x90 (220) L 153,6 - L0 169,6 - L1 83,2 L2 79,2

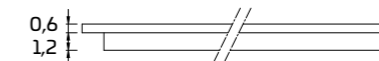


* altezza tavolo senza piano
** altezza tavolo sotto il basamento

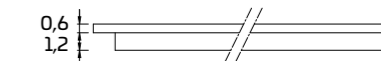
PIANO LAMINATO O FENIX NTM®



PIANO IMPIALLACCIATO



PIANO VETRO



TAVOLI FUORI MISURA. Non sono realizzabili tavoli fuori misura



Modello:
Timeless 160x90 allungabile
Basamento e gambe:
verniciato Grigio Caldo
Piano:
Laminato Rovere Century
Sedia Mya 700

Modello:
Vega 160x80 fisso
Basamento e gambe:
verniciato Grigio Caldo
Piano:
Quarz Niebla
Sedia Flair



VEGA

SCHEDA PRODOTTO

Basamento: in multistrato con coperture in metallo verniciato.

Gambe: in metallo verniciato.

Piano: allungabile o fisso, pannello di particelle di legno rivestito in Fenix NTM® o laminato con bordo ABS su tutti i lati; oppure fisso in vari materiali.



Per informazioni su finiture disponibili consultare il QR Code.

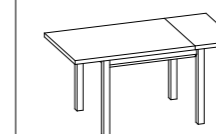


TAVOLO FISSO

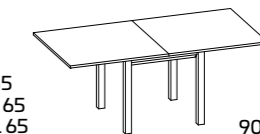


110x70 L 95 - L1 55
130x80 L 115 - L1 65
160x80 L 145 - L1 65

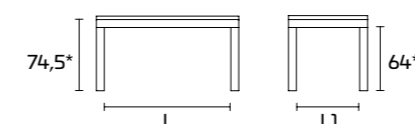
TAVOLO ALLUNGABILE



110x70 (148) L 95 - L1 55
130x80 (168) L 115 - L1 65
160x80 (198) L 145 - L1 65

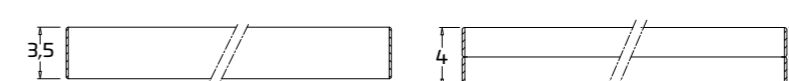


90x90 (180) L 75 - L1 75



* altezza tavolo senza piano
** altezza tavolo sotto il basamento

PIANO LAMINATO O FENIX NTM®



(solo per tavolo 90x90)

TAVOLI FUORI MISURA. Non sono realizzabili tavoli fuori misura

Modello:
Vega 160x80 fisso
Basamento e gambe:
verniciato Grigio Caldo
Piano:
Quarz Niebla



Modello:
Winter 160x90 allungabile
Basamento, gambe stondate e piano:
Decorativo Rovere Actual SCAV 794
Sedia Hero gamba dritta

WINTER

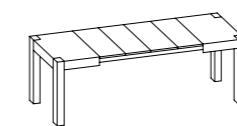
SCHEDA PRODOTTO

Basamento, gambe e piano: allungabile, pannello di particelle di legno rivestito in Decorativo.

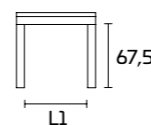
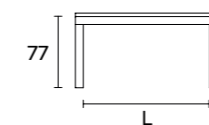


Per informazioni
su finiture disponibili
consultare il QR Code.

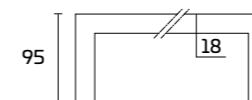
TAVOLO ALLUNGABILE



160x90 (233 - 306) L140 L170



PIANO DECORATIVO



TAVOLI FUORI MISURA. Non sono realizzabili tavoli fuori misura



Tavolo WINTER

Modello:
Winter 160x90 allungabile
**Basamento, gambe squadrate e
piano:**
Decorativo Rovere Century SCAV 774
Sedia Mya 700

Tavolo WINTER

Modello:
Winter 160x90 allungabile
Basamento, gambe stondate e piano:
Decorativo Rovere Actual
Sedia Hero gamba dritta



Vieni a scoprire con i tuoi occhi il mondo Scavolini, presso i nostri Rivenditori potrai trovare un'ampia gamma di prodotti esposti, i cataloghi e tantissimo altro materiale informativo.

Il presente catalogo è fornito dalla Scavolini SpA alla propria clientela che potrà liberamente consegnarlo al pubblico; non potrà invece assolutamente consegnarlo, nemmeno in forma riprodotta, a soggetti che svolgano attività commerciali nel settore (ad esempio agenti di commercio, commercianti, ecc...) in qualsiasi paese del mondo. Salvo eventuali deroghe, che dovranno risultare da atto scritto della Scavolini SpA, ogni violazione a quanto sopra sarà perseguita legalmente.

I colori dei materiali illustrati all'interno del presente Catalogo non sempre corrispondono a quelli reali per comprensibili motivi di stampa. Colori e tonalità si possono visionare presso i Punti Vendita, direttamente su prodotti e campionari.

Il design dei prodotti Scavolini è tutelato con le modalità di legge. Inoltre, alcune parti del modello e/o alcune composizioni possono essere oggetto di brevettazione e/o registrazione.



Scavolini è dotata del Sistema di Gestione della Qualità in conformità alla normativa UNI EN ISO 9001, ed anche del Sistema di Gestione Ambientale in conformità alla norma UNI EN ISO 14001. Non solo, Scavolini è anche la prima azienda italiana nel settore cucina ad avere implementato un Sistema di Gestione Salute e Sicurezza in conformità alla norma UNI EN ISO 45001. Tutti i Sistemi sono stati certificati da parte dell'Ente Internazionale SGS, che ha conferito a Scavolini il prestigioso premio Merit Award proprio a testimonianza dell'eccellenza raggiunta dall'azienda nel controllo della qualità, dell'ambiente e della sicurezza.

SUNLOAD

Scavolini ha raggiunto l'obiettivo di autoprodurre energia verde per i propri stabilimenti. L'impianto formato da oltre 30.000 mq di pannelli fotovoltaici, prevede una produzione annua di circa 3.500.000 kWh di energia pulita che garantisce oltre l'80% del fabbisogno energetico, e l'utilizzo, quando quest'ultima non è sufficiente, di energia certificata da fonti rinnovabili.

La presente pubblicazione illustra i tavoli e le sedie che Scavolini ha progettato per le sue cucine. Tavoli e sedie relativi a ciascun modello possono essere consultati nel singolo catalogo della cucina.

MISURE DEI TAVOLI

Attenzione: le dimensioni dei tavoli potrebbero avere delle variazioni, inferiori a 1 cm, per esigenze di produzione.

ELEMENTI "SU MISURA"

L'Azienda Scavolini è disponibile a fornire qualsiasi elemento "su misura" che ritiene realizzabile.

Si tenga, comunque, presente:

- l'elevata disponibilità di elementi di serie consente la massima componibilità;
- il costo degli elementi "su misura" è comprensibilmente superiore a quello degli elementi di serie;
- i tempi di consegna degli elementi "su misura" possono risultare superiori ai normali tempi di consegna;
- gli elementi "su misura", a causa della loro unicità e quindi delle specifiche esigenze di costruzione, potrebbero non offrire le medesime garanzie degli elementi di serie, nonostante la massima attenzione posta dall'Azienda.

La Scavolini si riserva il diritto di apportare tutte le modifiche atte a migliorare il prodotto senza darne avviso; non può assumersi inoltre responsabilità per eventuali inesattezze del presente catalogo, dovute ad errori di stampa o di trascrizione.



Scavolini ha ottenuto la Certificazione di prodotto, provenienza e qualità "Made in Italy" rilasciata da COSMOB e CATAS, i due più importanti laboratori di prova e certificazione per il legno-arredo in Italia. Questa certificazione dichiara l'origine italiana del mobile, includendo sia la gamma cucine e living sia la gamma dell'arredo bagno Scavolini.

THIS CATALOGUE WAS
MADE BY SCAVOLINI S.P.A.
IN COLLABORATION WITH

DANIELE FELIGIONI
GRAPHIC

SELECOLOR FIRENZE
PHOTOLITHOGRAPHS



Per scoprire il mondo di Scavolini,
visita www.scavolini.com
dove troverai tante informazioni,
curiosità e notizie sul vivere la casa.

www.scavolini.com

www.scavolini.com